

Inhoud

Kengetallen		5
K	Kengetallen 2019	7
De beleidsnota		9
DR	Doelstellingenrealisatie	11
J1	Doelstellingenrekening	20
FT	Financiële toestand	22
De financiële nota		25
J2	De exploitatierekening (ER) over boekjaar 2019	26
J3	De investeringsrekening (IR) over boekjaar 2019	27
J4	Afgesloten investeringsenveloppes	28
J5	De liquiditeitenrekening (LR) over boekjaar 2019	30
De samenvatting van de algemene rekeningen		33
J6	De Balans per 31/12/2019	34
J7	De staat van opbrengsten en kosten per 31/12/2019	36
Toelichting bij de financiële nota		37
B-RE	Verklaring materiële verschillen tussen budget en rekening (exploitatie)	38
TJ1	Exploitatierekening per BDOM	40
TJ2	Evolutie van de exploitatierekening	41
B-RI	Verklaring materiële verschillen tussen budget en rekening (investerings)	42
TJ3	Investeringsverrichtingen per BDOM	44
TJ4	Evolutie van de investeringsverrichtingen	46
TJ5	Stand kredieten per investeringsenveloppe	48
TJ6	Evolutie van de liquiditeitenrekening	50
S	Overzicht per beleidsveld van de toegestane werkings- en investeringssubsidies	52

TJ7	Toelichting bij de balans	57
PS	De proef- en saldibalans per 31/12/2019	60
W	Waarderingsregels	66
RP	De niet in de balans opgenomen rechten en verplichtingen	76
D	Overzicht van de deelnemingen	77
V-LT	Overzicht van de vorderingen op lange termijn	78
S-LT	Overzicht van de schulden op lange termijn	79
PAT	Verantwoording meer/minderwaarden	81

Boekjaar 2019 in grafiek

83

Exploitatieuitgaven boekjaar 2019 in evolutie en grafiek		85
1	Samenstelling van de exploitatieuitgaven 2019 - Vergelijking rekening-budget	85
2	Evolutie van de exploitatieuitgaven 2019-2015	86
3	Evolutie van de werkingsuitgaven 2019-2015	87
4	Evolutie van de personeelskosten 2019-2015	88
5	Verdeling van de werkingskosten per beleidsveld 2019/2018/BUDGET 2019	89
6	Verdeling van de personeelskosten per beleidsveld 2019/2018/BUDGET 2019	90
7	Verdeling van de toegestane subsidies per beleidsveld 2019/2018/BUDGET 2019	91
Exploitatieontvangsten boekjaar 2019 in evolutie en grafiek		92
1	Samenstelling van de exploitatieontvangsten 2019 - Vergelijking rekening-budget	92
2	Evolutie van de exploitatieontvangsten 2019-2015	93
3	Evolutie van de fiscale ontvangsten 2019-2015	94
4	Evolutie van de werkingsubsidies 2019-2015	95
5	Verdeling van de werkingsopbrengsten per beleidsveld 2019/2018/BUDGET 2019	96
6	Verdeling van de specifieke werkingsubsidies per beleidsveld 2019/2018/BUDGET 2019	97
7	Verdeling van de financiële ontvangsten per beleidsveld 2019/2018/BUDGET 2019	98
Investeringsuitgaven boekjaar 2019 in evolutie en grafiek		99
1	Samenstelling van de investeringsuitgaven 2019 - Vergelijking rekening-budget	99
2	Evolutie van de investeringsuitgaven 2019-2015	100
3	Verdeling van de investeringsuitgaven per beleidsveld 2019-2018/BUDGET 2019	101
Investeringsontvangsten boekjaar 2019 in evolutie en grafiek		102
1	Samenstelling van de investeringsontvangsten 2019 - Vergelijking rekening-budget	102
2	Evolutie van de investeringsontvangsten 2019-2015	103
3	Verdeling van de investeringsontvangsten per beleidsveld 2019-2018/BUDGET 2019	104
Balans boekjaar 2019 in grafiek		105
1	Samenstelling van de activa	105
2	Samenstelling van de passiva	106
3	Beknopte ratio-analyse	107

Bijlagen

109

VOO	Overzicht van de verleende visa in het kader van overheidsopdrachten	110
VPA	Overzicht van de verleende visa in het kader van patrimoniumaankopen	113
VVT	Overzicht van de verleende visa in het kader van het verlenen van toelagen	114
VP	Overzicht van de verleende visa in het kader van participatie	115

Kengetallen

K Kengetallen 2019

7

2019



Kastoestand per 31/12/2019
Openstaande vorderingen op KT
Openstaande schulden op KT

5.095.194

1.619.893

4.408.244



Exploitatieuitgaven in het boekjaar
Exploitatieontvangsten in het boekjaar
Budgettair resultaat van het boekjaar
Gecumuleerd budgettair resultaat
Autofinancieringsmarge

20.802.183

26.582.235

-775.627

3.820.402

4.893.299



Investerings in het boekjaar
Desinvesteringen in het boekjaar
Toegestane investeringssubsidies in het boekjaar
Ontvangen investeringssubsidies in het boekjaar

6.190.887

3.143

14.304

518.818



Nieuw aangegane leningen
Vervroegde terugbetaling van leningen
Openstaande schulden uit leningen per 31/12/2019
Openstaande schuld per inwoner
Periodieke aflossingen op leningen
Intresten op leningen
Aflossingen te betalen in het volgend boekjaar

9.683.405

424,36

886.753

290.398

900.814

De beleidsnota

DR	Doelstellingenrealisatie	11
J1	Doelstellingenrekening	20
FT	Financiële toestand	22



DOELSTELLINGENREALISATIE 2019

Gemeentebestuur Zedelgem
Pater Amaat Vynckelein 1
8210 Zedelgem
Algemeen directeur: Sabine Vermeire
Financieel directeur: Eva Dewinter

Strategische Doelstelling: STRATEGIE

Prioritaire Doelstelling: AW 1

De dienstverlening is duidelijker en vraaggericht met bijzondere aandacht voor een dynamisch personeelsbeleid, communicatie, digitalisering en professionele werkomgeving

Prioritaire doelstelling in cijfers:

	Jaarrekening		Eindbudget		Initieel budget	
	Uitgaven	Ontvangsten	Uitgaven	Ontvangsten	Uitgaven	Ontvangsten
EXP	0,00	0,00	3.000,00	0,00	3.000,00	0,00
INV	60.630,44	-2.226,88	62.000,00	0,00	0,00	0,00
LIQ	0,00	0,00	0,00	0,00	0,00	0,00

Actieplan AW 1.1: AW 1.1

Aanbieden van een kwalitatieve en klantgerichte dienstverlening aan alle loketten (incl. deelgemeenten)

Dit werd in 2018 gerealiseerd door de invoering van werken op afspraak, onthaal als doorverwijsloket en gelijke openingstijden voor frontoffice en midoffice-loketten.

Actieplan in cijfers:

	Jaarrekening		Eindbudget		Initieel budget	
	Uitgaven	Ontvangsten	Uitgaven	Ontvangsten	Uitgaven	Ontvangsten
EXP	0,00	0,00	3.000,00	0,00	3.000,00	0,00
INV	0,00	0,00	0,00	0,00	0,00	0,00
LIQ	0,00	0,00	0,00	0,00	0,00	0,00

Indicator: Front/backoffice			
Info: Er is een uitgewerkte front-,mid- en backoffice uitgewerkt			
Gekoppeld aan:			
PLANNING			
<i>Datum</i>	<i>Waarde</i>	<i>Status</i>	<i>Fase</i>
Geen planning ingegeven			
METING			
<i>Datum</i>	<i>Waarde</i>	<i>Status</i>	<i>Fase</i>
	false		
2014-12-31	false		
2015-12-31	false		
2016-12-31	false		
2017-12-31	false		
2018-12-31	true		

Gekoppelde acties:

- AW 1.1.1: Uitbouwen Front- en Backoffice

Jaarrekening		Eindbudget		Initieel budget	
Uitgaven	Ontvangsten	Uitgaven	Ontvangsten	Uitgaven	Ontvangsten
Geen	Geen	Geen	Geen	Geen	Geen

- AW 1.1.2: Aanbieden van een boek bij elke geboorte (250 geb./jaar)

	Jaarrekening		Eindbudget		Initieel budget	
	Uitgaven	Ontvangsten	Uitgaven	Ontvangsten	Uitgaven	Ontvangsten
EXP	0,00	0,00	3.000,00	0,00	3.000,00	0,00
INV	0,00	0,00	0,00	0,00	0,00	0,00
LIQ	0,00	0,00	0,00	0,00	0,00	0,00

Actieplan AW 1.2: AW 1.2

Gestroomlijnde communicatie met de burgers

De nieuwe huisstijl en het nieuwe logo zijn intussen ingeburgerd. Via de ééngemaakte website kan de burger de nodige informatie terugvinden.

Actieplan in cijfers:

Geen cijfers gekoppeld aan dit actieplan.

Indicator: Aantal aanvragen e-loket			
Info:			
Gekoppeld aan:			
PLANNING			
Datum	Waarde	Status	Fase
Geen planning ingegeven			
METING			
Datum	Waarde	Status	Fase
	0		
2014-12-31	359		
2015-12-31	1029		
2016-12-31	1187		
2017-12-31	1349		
2018-12-31	1382		
2019-12-31	5213		

Indicator: Aantal unieke bezoekers website			
Info:			
Gekoppeld aan:			
PLANNING			
Datum	Waarde	Status	Fase
Geen planning ingegeven			
METING			
Datum	Waarde	Status	Fase
	0		
2014-12-31	74000		
2015-12-31	81374		
2016-12-31	87591		
2017-12-31	93151		
2018-12-31	109100		
2019-12-31	127076		

Indicator: Aantal persberichten			
Info:			
Gekoppeld aan:			
PLANNING			
Datum	Waarde	Status	Fase
Geen planning ingegeven			
METING			
Datum	Waarde	Status	Fase
	0		
2014-12-31	23		
2015-12-31	61		
2016-12-31	37		
2017-12-31	15		
2018-12-31	17		
2019-12-31	36		

Gekoppelde acties:

Gemeente Zedelgem
Pater Amaat Vynckelein 1
8210 Zedelgem
NIS-code: 31040

Doelstellingenrealisatie

algemeen directeur: Sabine Vermeire
financieel directeur: Eva Dewinter

- AW 1.2.1: Uitgave folder beleidsplan om de 2 jaar

Jaarrekening		Eindbudget		Initieel budget	
Uitgaven	Ontvangsten	Uitgaven	Ontvangsten	Uitgaven	Ontvangsten
Geen	Geen	Geen	Geen	Geen	Geen

- AW 1.2.2: Uitbouwen e-loket

Jaarrekening		Eindbudget		Initieel budget	
Uitgaven	Ontvangsten	Uitgaven	Ontvangsten	Uitgaven	Ontvangsten
Geen	Geen	Geen	Geen	Geen	Geen

- AW 1.2.3: Uitbouwen website met producten- en dienstencatalogus

Jaarrekening		Eindbudget		Initieel budget	
Uitgaven	Ontvangsten	Uitgaven	Ontvangsten	Uitgaven	Ontvangsten
Geen	Geen	Geen	Geen	Geen	Geen

Actieplan AW 1.3: AW 1.3

Samenwerking met andere gemeentediensten/OCMW

Er zijn vier gestructureerde beleidsmatige overlegfora waaraan : het managementteam dat maandelijks bijeenkomt, het diensthoofdenoverleg dat maandelijks bijeenkomt, het socio-cultureel beleidsoverleg dat maandelijks bijeenkomt, de wekelijkse feedback uit college en vast bureau naar de dienstenhoofden. Deze vier fora worden aangestuurd, voorgezeten, georganiseerd en opgevolgd door de algemeen directeur, vanuit de benadering van een geïntegreerde werking van gemeente en OCMW.

Actieplan in cijfers:

	Jaarrekening		Eindbudget		Initieel budget	
	Uitgaven	Ontvangsten	Uitgaven	Ontvangsten	Uitgaven	Ontvangsten
EXP	0,00	0,00	0,00	0,00	0,00	0,00

INV	60.630,44	-2.226,88	62.000,00	0,00	0,00	0,00
LIQ	0,00	0,00	0,00	0,00	0,00	0,00

Indicator: Er is een vernieuwd sociaal huis			
Info:			
Gekoppeld aan:			
PLANNING			
<i>Datum</i>	<i>Waarde</i>	<i>Status</i>	<i>Fase</i>
Geen planning ingegeven			
METING			
<i>Datum</i>	<i>Waarde</i>	<i>Status</i>	<i>Fase</i>
	false		
2014-12-31	false		
2015-12-31	false		
2016-12-31	false		
2017-12-31	false		
2018-12-31	true		

Indicator: Aantal overlegmomenten gemeente/ocmw			
Info: Aantal overlegmomenten georganiseerd tussen gemeente en ocmw			
Gekoppeld aan:			
PLANNING			
<i>Datum</i>	<i>Waarde</i>	<i>Status</i>	<i>Fase</i>
Geen planning ingegeven			
METING			
<i>Datum</i>	<i>Waarde</i>	<i>Status</i>	<i>Fase</i>
	0		
2014-12-31	34		
2015-12-31	0		
2016-12-31	0		
2017-12-31	0		
2018-12-31	1		

Gekoppelde acties:

- AW 1.3.1: Dienstverlening burgerzaken in LDC Develter samen met OCMW + bib + politie

Jaarrekening		Eindbudget		Initieel budget	
Uitgaven	Ontvangsten	Uitgaven	Ontvangsten	Uitgaven	Ontvangsten
Geen	Geen	Geen	Geen	Geen	Geen

- AW 1.3.2: Bouw Sociaal Huis

	Jaarrekening		Eindbudget		Initieel budget	
	Uitgaven	Ontvangsten	Uitgaven	Ontvangsten	Uitgaven	Ontvangsten
EXP	0,00	0,00	0,00	0,00	0,00	0,00
INV	60.630,44	-2.226,88	62.000,00	0,00	0,00	0,00
LIQ	0,00	0,00	0,00	0,00	0,00	0,00

- AW 1.3.3: Uitwerken samenwerking op vlak van ICT

Jaarrekening		Eindbudget		Initieel budget	
Uitgaven	Ontvangsten	Uitgaven	Ontvangsten	Uitgaven	Ontvangsten
Geen	Geen	Geen	Geen	Geen	Geen

- AW 1.3.4: Opzetten gestructureerd overleg

Jaarrekening		Eindbudget		Initieel budget	
Uitgaven	Ontvangsten	Uitgaven	Ontvangsten	Uitgaven	Ontvangsten
Geen	Geen	Geen	Geen	Geen	Geen

- AW 1.3.5: Ontmoetingscentrum Jonkhove

Jaarrekening		Eindbudget		Initieel budget	
Uitgaven	Ontvangsten	Uitgaven	Ontvangsten	Uitgaven	Ontvangsten
Geen	Geen	Geen	Geen	Geen	Geen

J1: De financiële doelstellingenrekening

Jaarrekening 2019

	Jaarrekening			Eindbudget			Initieel budget		
	Uitgaven	Ontvangsten	Saldo	Uitgaven	Ontvangsten	Saldo	Uitgaven	Ontvangsten	Saldo
Beleidsdomein ALGFIN	1542 929	24409 253	22866 324	1576 590	24546 787	22970 197	1573 335	27359 094	25785 759
Prioritaire beleidsdoelstellingen									
Exploitatie									
Investerings									
Andere									
Overig beleid	1542 929	24409 253	22866 324	1576 590	24546 787	22970 197	1573 335	27359 094	25785 759
Exploitatie	430 828	24409 253	23978 426	464 488	24146 297	23681 809	466 581	23009 094	22542 513
Investerings	225 348		- 225 348	225 348	490	- 224 858	220 000		- 220 000
Andere	886 753		- 886 753	886 754	400 000	- 486 754	886 754	4350 000	3463 246
Beleidsdomein ALGWERKING	11742 710	160 228	- 11582 483	12303 583	164 656	- 12138 927	14021 249	130 457	- 13890 792
Prioritaire beleidsdoelstellingen	60 630	- 2 227	- 62 857	65 000		- 65 000	3 000		- 3 000
Exploitatie				3 000		- 3 000	3 000		
Investerings	60 630	- 2 227	- 62 857	62 000		- 62 000			
Andere									
Overig beleid	11682 080	162 454	- 11519 625	12238 583	164 656	- 12073 927	14018 249	130 457	- 13887 792
Exploitatie	11181 348	162 454	- 11018 894	11625 498	159 656	- 11465 842	11607 501	124 457	- 11483 044
Investerings	500 731		- 500 731	613 085	5 000	- 608 085	2410 748	6 000	- 2404 748
Andere									
Beleidsdomein GRNDGEBIED	10187 545	2054 280	- 8133 265	12269 522	2037 717	- 10231 805	13358 535	2038 724	- 11319 811
Prioritaire beleidsdoelstellingen									
Exploitatie									
Investerings									
Andere									
Overig beleid	10187 545	2054 280	- 8133 265	12269 522	2037 717	- 10231 805	13358 535	2038 724	- 11319 811
Exploitatie	6209 439	1538 655	- 4670 784	6832 653	1515 671	- 5316 982	6598 496	1438 138	- 5160 358
Investerings	3978 106	515 625	- 3462 481	5436 869	522 046	- 4914 823	6760 039	600 586	- 6159 453
Andere									
Beleidsdomein VRIJE TIJD	4406 638	480 435	- 3926 203	5433 255	486 398	- 4946 858	5025 230	487 104	- 4538 126
Prioritaire beleidsdoelstellingen									
Exploitatie									
Investerings									
Andere									
Overig beleid	4406 638	480 435	- 3926 203	5433 255	486 398	- 4946 858	5025 230	487 104	- 4538 126
Exploitatie	2980 568	471 872	- 2508 696	3467 682	457 835	- 3009 847	3535 154	467 104	- 3068 050
Investerings	1426 070	8 563	- 1417 507	1965 573	28 563	- 1937 011	1490 076	20 000	- 1470 076
Andere									
Totalen	27879 823	27104 196	- 775 627	31582 951	27235 558	- 4347 393	33978 349	30015 379	- 3962 970

	Jaarrekening			Eindbudget			Initieel budget		
	Uitgaven	Ontvangsten	Saldo	Uitgaven	Ontvangsten	Saldo	Uitgaven	Ontvangsten	Saldo
Exploitatie	20802 183	26582 235	5780 052	22393 321	26279 459	3886 138	22210 732	25038 793	2828 061
Investerings	6190 887	521 961	- 5668 926	8302 876	556 099	- 7746 777	10880 863	626 586	- 10254 277
Andere	886 753		- 886 753	886 754	400 000	- 486 754	886 754	4350 000	3463 246

Resultaat op kasbasis: vergelijking budget-rekening

Jaarrekening 2019

Geconsolideerd

RESULTAAT OP KASBASIS	Jaarrekening	Eindbudget	Initieel budget
I. Exploitantiebudget (B-A)	5780 052	3886 138	2828 061
<i>A. Uitgaven</i>	20802 183	22393 321	22210 732
<i>B. Ontvangsten</i>	26582 235	26279 459	25038 793
1.a. Belastingen en boetes	18620 421	18316 054	17197 851
1.b. Algemene werkingsbijdrage van andere lokale overheden			
1.c. Tussenkost door derden in het tekort van het boekjaar			
2. Overige	7961 814	7963 405	7840 942
II. Investeringsbudget (B-A)	- 5668 926	- 7746 777	- 10254 277
<i>A. Uitgaven</i>	6190 887	8302 876	10880 863
<i>B. Ontvangsten</i>	521 961	556 099	626 586
III. Andere (B-A)	- 886 753	- 486 754	3463 246
<i>A. Uitgaven</i>	886 753	886 754	886 754
1. Aflossing financiële schulden	886 753	886 754	886 754
a. Periodieke aflossingen	886 753	886 754	886 754
b. Niet-periodieke aflossingen			
2. Toegestane leningen			
3. Overige transacties			
<i>B. Ontvangsten</i>		400 000	4350 000
1. Op te nemen leningen en leasings		400 000	4350 000
2. Terugvordering van aflossingen van financiële schulden			
a. Periodieke terugvorderingen			
b. Niet-periodieke terugvorderingen			
3. Overige transacties			
IV. Budgettaire resultaat boekjaar (I+II+III)	- 775 627	- 4347 393	- 3962 970
<i>V. Gecumuleerde budgettaire resultaat vorig boekjaar</i>	4596 029	4596 029	4119 562
VI. Gecumuleerde budgettaire resultaat (IV+V)	3820 402	248 636	156 592
VII. Bestemde gelden (toestand op 31 december)			
<i>A. Bestemde gelden voor exploitatie</i>			
<i>B. Bestemde gelden voor investeringen</i>			
<i>C. Bestemde gelden voor andere verrichtingen</i>			
VIII. Resultaat op kasbasis (VI-VII)	3820 402	248 636	156 592

Autofinanciering: vergelijking budget-rekening

Jaarrekening 2019

Geconsolideerd

AUTOFINANCIERINGSMARGE	Jaarrekening	Eindbudget	Initieel budget
I. Financieel draagvlak (A-B)	6070 450	4187 835	3129 758
<i>A. Exploitatieontvangsten</i>	26582 235	26279 459	25038 793
<i>B. Exploitatie-uitgaven exclusief de nettokosten van schulden (1-2)</i>	20511 785	22091 624	21909 035
1. Exploitatie-uitgaven	20802 183	22393 321	22210 732
2. Nettokosten van de schulden	290 398	301 697	301 697
II. Netto periodieke leningsuitgaven (A+B)	1177 151	1188 451	1188 451
<i>A. Netto-aflossingen van schulden</i>	886 753	886 754	886 754
<i>B. Nettokosten van schulden</i>	290 398	301 697	301 697
Autofinancieringsmarge (I-II)	4893 299	2999 384	1941 307

De financiële nota

J2	De exploitatierekening (ER) over boekjaar 2019	26
J3	De investeringsrekening (IR) over boekjaar 2019	27
J4	Afgesloten investeringsenveloppes	28
J5	De liquiditeitenrekening (LR) over boekjaar 2019	30

	Jaarrekening			Eindbudget			Initieel budget		
	Uitgaven	Ontvangsten	Saldo	Uitgaven	Ontvangsten	Saldo	Uitgaven	Ontvangsten	Saldo
Beleidsdomein ALGFIN	430 828	24409 253	23978 426	464 488	24146 297	23681 809	466 581	23009 094	22542 513
Beleidsdomein ALGWERKING	11181 348	162 454	- 11018 894	11628 498	159 656	- 11468 842	11610 501	124 457	- 11486 044
Beleidsdomein GRNDGEBIED	6209 439	1538 655	- 4670 784	6832 653	1515 671	- 5316 982	6598 496	1438 138	- 5160 358
Beleidsdomein VRIJE TIJD	2980 568	471 872	- 2508 696	3467 682	457 835	- 3009 847	3535 154	467 104	- 3068 050
Totalen	20802 183	26582 235	5780 052	22393 321	26279 459	3886 138	22210 732	25038 793	2828 061

	Jaarrekening			Eindbudget			Initieel budget		
	Uitgaven	Ontvangsten	Saldo	Uitgaven	Ontvangsten	Saldo	Uitgaven	Ontvangsten	Saldo
Beleidsdomein ALGFIN	225 348		- 225 348	225 348	490	- 224 858	220 000		- 220 000
Beleidsdomein ALGWERKING	561 362	- 2 227	- 563 589	675 085	5 000	- 670 085	2410 748	6 000	- 2404 748
Beleidsdomein GRNDGEBIED	3978 106	515 625	- 3462 481	5436 869	522 046	- 4914 823	6760 039	600 586	- 6159 453
Beleidsdomein VRIJE TIJD	1426 070	8 563	- 1417 507	1965 573	28 563	- 1937 011	1490 076	20 000	- 1470 076
Totalen	6190 887	521 961	- 5668 926	8302 876	556 099	- 7746 777	10880 863	626 586	- 10254 277

J4: De rekening van de afgesloten investeringsenveloppes

Jaarrekening 2019

Alle lopende investeringsenveloppes 2014-2019 werden afgesloten in het boekjaar 2019.

J5: De liquiditeitenrekening
Geconsolideerd

Jaarrekening 2019

RESULTAAT OP KASBASIS	Jaarrekening	Eindbudget	Initieel budget
I. Exploitatiebudget (B-A)	5780 052	3886 138	2828 061
<i>A. Uitgaven</i>	20802 183	22393 321	22210 732
<i>B. Ontvangsten</i>	26582 235	26279 459	25038 793
1.a. Belastingen en boetes	18620 421	18316 054	17197 851
1.b. Algemene werkingsbijdrage van andere lokale overheden			
1.c. Tussenkost door derden in het tekort van het boekjaar			
2. Overige	7961 814	7963 405	7840 942
II. Investeringsbudget (B-A)	- 5668 926	- 7746 777	- 10254 277
<i>A. Uitgaven</i>	6190 887	8302 876	10880 863
<i>B. Ontvangsten</i>	521 961	556 099	626 586
III. Andere (B-A)	- 886 753	- 486 754	3463 246
<i>A. Uitgaven</i>	886 753	886 754	886 754
1. Aflossing financiële schulden	886 753	886 754	886 754
a. Periodieke aflossingen	886 753	886 754	886 754
b. Niet-periodieke aflossingen			
2. Toegestane leningen			
3. Overige transacties			
<i>B. Ontvangsten</i>		400 000	4350 000
1. Op te nemen leningen en leasings		400 000	4350 000
2. Terugvordering van aflossingen van financiële schulden			
a. Periodieke terugvorderingen			
b. Niet-periodieke terugvorderingen			
3. Overige transacties			
IV. Budgettaire resultaat boekjaar (I+II+III)	- 775 627	- 4347 393	- 3962 970
<i>V. Gecumuleerde budgettaire resultaat vorig boekjaar</i>	4596 029	4596 029	4119 562
VI. Gecumuleerde budgettaire resultaat (IV+V)	3820 402	248 636	156 592
VII. Bestemde gelden (toestand op 31 december)			
<i>A. Bestemde gelden voor exploitatie</i>			
<i>B. Bestemde gelden voor investeringen</i>			
<i>C. Bestemde gelden voor andere verrichtingen</i>			
VIII. Resultaat op kasbasis (VI-VII)	3820 402	248 636	156 592

Bestemde gelden	Bedrag op 1/1	Mutatie			Bedrag op 31/12
		Jaar-rekening	Eindbudget	Initieel budget	
I. Exploitatie					
II. Investerings					
III. Overige Verrichtingen					
Totaal bestemde gelden					

De samenvatting van de algemene rekeningen

J6	De Balans per 31/12/2019	34
J7	De staat van opbrengsten en kosten per 31/12/2019	36

Schema J6: De Balans
Jaarrekening 2019

Geconsolideerd

ACTIVA	Boekjaar	Vorig boekjaar
I. Vlottende activa	6734 746	7489 226
A. Liquide middelen en geldbeleggingen	5095 194	6533 551
B. Vorderingen op korte termijn	1619 893	955 274
1. Vorderingen uit ruiltransacties	597 703	559 204
2. Vorderingen uit niet-ruiltransacties	1022 190	396 070
C. Voorraden en bestellingen in uitvoering		
D. Overlopende rekeningen van het actief	19 659	401
E. Vorderingen op lange termijn die binnen het jaar vervallen		
	86550 053	84048 845
II. Vaste activa		
A. Vorderingen op lange termijn		
1. Vorderingen uit ruiltransacties		
2. Vorderingen uit niet-ruiltransacties		
B. Financiële vaste activa	19199 607	19159 097
1. Extern verzelfstandigde agentschappen		
2. Intergemeentelijke samenwerkingsverbanden en soortgelijke entiteiten	10236 273	10195 764
3. Publiek-Private samenwerkingsverbanden		
4. OCMW-verenigingen		
5. Andere financiële vaste activa	8963 333	8963 333
C. Materiële vaste activa	66916 826	64431 472
1. Gemeenschapsgoederen	65287 461	62781 043
a. Terreinen en gebouwen	43890 162	42216 261
b. Wegen en overige infrastructuur	19171 215	18160 987
c. Installaties, machines en uitrusting	538 559	644 980
d. Meubilair, kantooruitrusting en rollend materieel	1062 283	1123 868
e. Leasing en soortgelijke rechten	486 767	511 011
f. Erfgoed	138 473	123 936
2. Bedrijfsmatige materiële vaste activa		
a. Terreinen en gebouwen		
b. Installaties, machines en uitrusting		
c. Meubilair, kantooruitrusting en rollend materieel		
d. Leasing en soortgelijke rechten		
3. Overige materiële vaste activa	1629 366	1650 430
a. Terreinen en gebouwen	1629 366	1650 430
b. Roerende goederen		
D. Immateriële vaste activa	433 620	458 275
TOTAAL ACTIVA	93284 799	91538 071

Schema J6: De Balans

Jaarrekening 2019

Geconsolideerd

PASSIVA	Boekjaar	Vorig boekjaar
I. Schulden	16422 495	17092 819
A. Schulden op korte termijn	4408 244	4392 666
1. Schulden uit ruiltransacties	3497 023	3135 653
a. Voorzieningen voor risico's en kosten	597 334	596 333
b. Financiële schulden		
c. Diverse schulden op korte termijn uit ruiltransacties	2899 689	2539 320
2. Schulden uit niet-ruiltransacties	10 407	370 259
3. Overlopende rekeningen van het passief		
4. Schulden op lange termijn die binnen het jaar vervallen	900 814	886 753
B. Schulden op lange termijn	12014 250	12700 153
1. Schulden uit ruiltransacties	12014 250	12700 153
a. Voorzieningen voor risico's en kosten	3231 660	3016 748
1. Pensioenen en soortgelijke verplichtingen	3231 660	3016 748
2. Overige risico's en kosten		
b. Financiële schulden	8782 591	9683 405
c. Diverse schulden op lange termijn uit ruiltransacties		
2. Schulden uit niet-ruiltransacties		
II. Nettoactief	76862 304	74445 252
TOTAAL PASSIVA	93284 799	91538 071

Schema J7: De staat van opbrengsten en kosten
Jaarrekening 2019

Geconsolideerd

	Boekjaar	Vorig boekjaar
I. Kosten	24726 932	24599 264
A. Operationele kosten	24422 230	24200 988
1. Goederen en diensten	5506 609	5404 927
2. Bezoldigingen, sociale lasten en pensioenen	7987 753	7984 700
3. Afschrijvingen, waardeverminderingen en voorzieningen	3929 704	3589 739
4. Specifieke kosten sociale dienst OCMW		
5. Toegestane werkingsubsidies	6874 051	7113 345
6. Andere operationele kosten	124 113	108 276
B. Financiële kosten	290 398	319 360
C. Uitzonderlijke kosten	14 304	78 916
1. Minderwaarden bij de realisatie van vaste activa		
2. Toegestane investeringssubsidies	14 304	78 916
II. Opbrengsten	26894 669	24982 317
A. Operationele opbrengsten	25881 618	23894 139
1. Opbrengsten uit de werking	1327 542	1094 954
2. Fiscale opbrengsten en boetes	18620 421	16822 402
3. Werkingssubsidies	5840 741	5823 397
a. algemene werkingssubsidies	5777 315	5600 793
b. Specifieke werkingssubsidies	63 425	222 604
4. Recuperatie specifieke kosten sociale dienst OCMW		
5. Andere operationele opbrengsten	92 914	153 386
B. Financiële opbrengsten	1010 630	1080 505
C. Uitzonderlijke opbrengsten	2 422	7 674
III. Overschot/Tekort van het boekjaar	2167 737	383 053
A. Operationeel overschot/tekort	1459 387	- 306 849
B. Financieel overschot/tekort	720 232	761 144
C. Uitzonderlijk overschot/tekort	- 11 882	- 71 242
IV. Verwerking van het overschot of tekort van het boekjaar	2167 737	383 053
A. Rechthebbenden uit het overschot van het boekjaar		
B. Tussenkost door derden in het tekort van het boekjaar		
C. Over te dragen overschot of tekort van het boekjaar	2167 737	383 053

Toelichting bij de financiële nota

B-RE	Verklaring materiële verschillen tussen budget en rekening (exploitatie)	38
TJ1	Overzicht exploitatierekening per BDOM	40
TJ2	Evolutie exploitatierekening	41
B-RI	Verklaring materiële verschillen tussen budget en rekening (investeringen)	42
TJ3	Overzicht investeringsverrichtingen per BDOM	44
TJ4	Evolutie investeringsverrichtingen	46
TJ5	Stand kredieten per investeringsenveloppe	48
TJ6	Evolutie in de liquiditeitenrekening	50
S	Overzicht verstrekte werkings- en investeringssubsidies per beleidsveld	52

MATERIËLE VERSCHILLEN TUSSEN BUDGET EN REKENING - EXPLOITATIE

UITGAVEN		Code	BOEKJAAR 2019	BUDGET 2019	VERSCHIL	VERKLARING
BELEIDSVELD						
0670	Straatverlichting	6110	324.037	420.000	-95.963	lager verbruik door o.a. nachtelijk doven openbare verlichting
0680	Groene ruimte	6203	574.618	668.192	-93.574	aantal langdurige zieken en medewerkers die hun prestaties hebben verminderd
0100	Politieke organen	6200	449.877	515.554	-65.677	aantal mandatarissen was voorzien zoals in vorige legisatuur dus één teveel
0200	Wegen	6103	408.021	473.500	-65.479	lager verbruik gestabiliseerd zand en boordstenen onderhoud wegen
0740	Sport	6103	270.098	326.500	-56.402	lagere kosten onderhoud sporthal groene meersen
0740	Sport	6111	64.679	109.000	-44.321	merkelijk lager gasverbruik sportgebouwen - effect stookplaatsrenovaties
0740	Sport	6110	124.455	167.000	-42.545	merkelijk lager verbruik elektriciteit sportgebouwen - effect led
0100	Politieke organen	6240	193.500	235.780	-42.280	gepensioneerden zijn gestorven - echtgenote kreeg een (lager) overlevingspensioen
0710	Feesten en plechtigheden	615	62.872	24.000	38.872	extra-uitgave kerstornament in iedere deelgemeente
0310	Beheer van regen- en afvalwater	649	17.140	52.000	-34.860	reglement subsidie afkoppeling regen-&afvalwater - lager danj geraamd
0200	Wegen	6201	309.400	340.544	-31.144	vnl door opname onbetaald verlof van een medewerker
0680	Groene ruimte	6213	161.859	191.033	-29.174	cfr supra wedden groene ruimte contactueel personeel
0750	Jeugd	615	68.310	96.495	-28.185	minder activiteiten
0739	Overig kunst- en cultuurbeleid	615	3.015	29.605	-26.590	geen activiteit cultureel ambassadeur in 2019
0309	Overig afval- en materialenbeheer	615	926.178	952.756	-26.578	wisselend verbruik fracties
0703	Openbare bibliotheken	6211	71.875	98.201	-26.326	deels door uitdienstreding statutair personeelslid
0114	Organisatiebeheersing	613		25.000	-25.000	geen projecten in 2019

MATERIËLE VERSCHILLEN TUSSEN BUDGET EN REKENING - EXPLOITATIE

ONTVANGSTEN		Code	BOEKJAAR 2019	BUDGET 2019	VERSCHIL	VERKLARING
BELEIDSVELD						
0020	Fiscale aangelegenheden	7300	7.342.242	7.204.657	137.585	meer ontvangst opcentiemen op de onroerende voorheffing
0650	Gasvoorziening	750	327.261	201.900	125.361	meer opbrengst uit financieel vaste activa (dividenden)
0020	Fiscale aangelegenheden	7374	204.800	86.600	118.200	meer opbrengst uit belasting leegstaande woningen&gebouwen
0640	Elektriciteitsvoorziening	750	372.616	489.865	-117.249	min opbrengst uit financieel vaste activa (dividenden)
0629	Overig woonbeleid	7409	33.076	120.000	-86.924	werkingssubsidie de woonwinkel 1.09.2018 - 31.08.2019 ontvangen 31/12/2018
0020	Fiscale aangelegenheden	73323	454.216	390.000	64.216	stijging ontvangst afgifte zakken, klevers, recipiënten
0629	Overig woonbeleid	704	244.852	184.000	60.852	terugvordering woonwinkel werkjaar 8 - 16 maanden in plaats van 12 maanden
0010	Algemene overdrachten tussen de verschillende bestuurlijke niveaus	7400	4.158.496	4.205.441	-46.945	minder ontvangst Gemeente- & provinciefonds
0020	Fiscale aangelegenheden	7377	88.000	51.000	37.000	meer opbrengst uit belasting op private verblijfgelegenheden
0350	Klimaat en energie	704	101.034	69.000	32.034	terugvordering energiecoach onderraamd
0020	Fiscale aangelegenheden	7315	171.865	200.000	-28.135	min opbrengst uit afgifte identiteitsbewijzen/paspoorten/trouwboekjes/uittreksels
0309	Overig afval- en materialenbeheer	704	219.637	193.928	25.709	meer ontvangst op recyclagepark
0020	Fiscale aangelegenheden	7371	145.070	165.000	-19.930	min opbrengst uit belasting op niet-bebouwde gronden (activeringsheffing)
60						

Schema TJ1: Exploitatierkening per beleidsdom Jaarrekening 2019

	Code	Totaal	Algemene financiering	Beleidsdomein ALGWERKING	Beleidsdomein GRNDGEBIED	Beleidsdomein VRIJE TIJD
I. Uitgaven		20.802.183	430.828	11.181.348	6.209.439	2.980.568
<i>A. Operationele Uitgaven</i>		<i>20.511.785</i>	<i>140.430</i>	<i>11.181.348</i>	<i>6.209.439</i>	<i>2.980.568</i>
1. Goederen en diensten	60/1	5.525.867	20.216	1.624.469	2.497.537	1.383.646
2. Bezoldigingen, sociale lasten en pensioenen	62	7.987.753		3.473.556	3.106.293	1.407.904
3. Specifieke kosten sociale dienst OCMW	648					
4. Toegestane werkingssubsidies	649	6.874.051		6.082.189	605.019	186.843
5. Andere operationele uitgaven	640/7	124.113	120.213	1.135	590	2.175
<i>B. Financiële uitgaven</i>	65	<i>290.398</i>	<i>290.398</i>			
<i>C. Rechthebbenden uit het overschot van het boekjaar</i>	694					
II. Ontvangsten		26.582.235	24.409.253	162.454	1.538.655	471.872
<i>A. Operationele ontvangsten</i>		<i>25.881.618</i>	<i>24.408.583</i>	<i>162.419</i>	<i>838.743</i>	<i>471.872</i>
1. Ontvangsten uit de werking	70	1.327.542	17.147	97.790	757.220	455.385
2. Fiscale ontvangsten en boetes	73	18.620.421	18.614.121	6.300		
3. Werkingssubsidies	740	5.840.741	5.777.315	4.048	55.492	3.885
4. Recuperatie specifieke kosten OCMW	748					
5. Andere operationele ontvangsten	741/7	92.914		54.281	26.031	12.602
<i>B. Financiële ontvangsten</i>	75	<i>700.617</i>	<i>670</i>	<i>35</i>	<i>699.912</i>	
<i>C. Tussenkoms door derden in het tekort van het boekjaar</i>	794					
III. Saldo		5.780.052	23.978.426	-11.018.894	-4.670.784	-2.508.696

Schema TJ2: Evolutie van de exploitatierekening

Jaarrekening 2019

Geconsolideerd

	Code	Jaarrekening 2019	Jaarrekening 2018	Jaarrekening 2017
		20.802.183	20.930.107	21.120.575
I. Uitgaven				
<i>A. Operationele Uitgaven</i>		<i>20.511.785</i>	<i>20.610.747</i>	<i>20.765.037</i>
1. Goederen en diensten	60/1	5.525.867	5.404.426	4.998.622
2. Bezoldigingen, sociale lasten en pensioenen	62	7.987.753	7.984.700	7.604.198
3. Specifieke kosten sociale dienst OCMW	648			
4. Toegestane werkingssubsidies	649	6.874.051	7.113.345	8.030.585
5. Andere operationele uitgaven	640/7	124.113	108.276	131.631
<i>B. Financiële uitgaven</i>		<i>290.398</i>	<i>319.360</i>	<i>355.538</i>
<i>C. Rechthebbenden uit het overschot van het boekjaar</i>		<i>694</i>		
		26.582.235	24.671.832	24.149.706
II. Ontvangsten				
<i>A. Operationele ontvangsten</i>		<i>25.881.618</i>	<i>23.894.139</i>	<i>23.484.580</i>
1. Ontvangsten uit de werking	70	1.327.542	1.094.954	1.015.371
2. Fiscale ontvangsten en boetes		18.620.421	16.822.402	16.534.727
a. Aanvullende belastingen		16.529.223	14.885.441	14.624.712
- Opcentiemen op de onroerende voorheffing	7300	7.342.242	7.347.039	6.618.301
- Aanvullende belasting op de personenbelasting	7301	8.790.933	7.143.442	7.622.060
- Andere aanvullende belasting	7302/9	396.048	394.960	384.351
b. Andere belastingen	731/9	2.091.198	1.936.961	1.910.015
3. Werkingssubsidies		5.840.741	5.823.397	5.800.804
a. Algemene werkingssubsidies		5.777.315	5.600.793	5.550.914
- Gemeente- of provinciefonds	7400	4.158.496	3.992.833	3.948.658
- Gemeentelijke of provinciale bijdrage	7401			
- Andere algemene werkingssubsidies	7402/4	1.618.820	1.607.960	1.602.256
b. Specifieke werkingssubsidies	7405/9	63.425	222.604	249.890
4. Recuperatie specifieke kosten sociale dienst OCMW	748			
5. Andere operationele ontvangsten	741/7	92.914	153.386	133.679
<i>B. Financiële ontvangsten</i>		<i>700.617</i>	<i>777.693</i>	<i>665.126</i>
<i>C. Tussenkoms door derden in het tekort van het boekjaar</i>		<i>794</i>		
III. Saldo		5.780.052	3.741.724	3.029.131

MATERIËLE VERSCHILLEN TUSSEN BUDGET EN REKENING - INVESTERINGEN

UITGAVEN		Code	BOEKJAAR 2019	BUDGET 2019	VERSCHIL	VERKLARING
BELEIDSVELD						
0200	Wegen	224-7	2.283.160	3.008.951	-725.791	verschillende projecten in uitvoering (Schattingbeekwijk, Rembertstraat...)
0740	Sport	221-7	761.407	1.030.131	-268.724	renovatie laagspanningsinstallatie sporthallen in uitvoering
0319	Overig waterbeheer	220-0		200.000	-200.000	procedure onteigening plaatsebeek bufferbekken
0670	Straatverlichting	228-7	152.397	328.442	-176.045	minder projecten saneren/uitbreiden openbare verlichting
0740	Sport	222-7	568.312	700.000	-131.688	saldo kunstgrasveld en renovatie verlichting voetbalterreinen in 2020
0200	Wegen	225-7	17.896	140.000	-122.104	omvorming fiitspalen analoog-digitaal voor 139.615,38 EUR uit te voeren in 2020
0750	Jeugd	221-7		110.000	-110.000	buitenschrijnwerk chiro & 't kalf Veldegem niet uitgevoerd
0200	Wegen	220-0	64.239	143.215	-78.976	ambachtelijke zone Aatrijksestraat-grondinname voor 77.904,20 EUR geannuleerd
0340	Aankoop, inrichting en beheer van natuur, groen en bos	224-7	3.582	50.000	-46.418	Vloethemveld - oversteek parking - krediet verschoven naar 2020
0119	Overige algemene diensten	241-0	181.394	226.461	-45.067	verschillende projecten informatica in uitvoering
0119	Overige algemene diensten	243-0	34.691	78.000	-43.309	kipkar smalspoortractor voor 41.841,80 EUR geleverd begin 2020
0990	Begraafplaatsen	222-7	4.005	35.846	-31.842	rotonde begraafplaats Veldegem voor 30.285,70 EUR uitgevoerd begin 2020
42						

MATERIËLE VERSCHILLEN TUSSEN BUDGET EN REKENING - INVESTERINGEN

ONTVANGSTEN		Code	BOEKJAAR 2019	BUDGET 2019	VERSCHIL	VERKLARING
BELEIDSVELD						
0740	Sport	150-0	8.563	28.563	-20.000	subsidie stroomversnellers relighting strooien hane-toegekend in 2020

DEEL 1: UITGAVEN	Code	Totaal	Algemene financiering	Beleidsdomein ALGWERKING	Beleidsdomein GRNDGEBIED	Beleidsdomein VRIJE TIJD
I. Investerings in financiële vaste activa						
A. Extern verzelfstandigde agentschappen	280					
B. Intergemeentelijke samenwerkingsverbanden en soortgelijke entiteiten	281					
C. Publiek-Private Samenwerkingsverbanden	282					
D. OCMW-verenigingen	283					
E. Andere financiële vaste activa	284/8					
		6.099.669	225.348	556.370	3.901.192	1.416.758
II. Investerings in materiële vaste activa						
A. Gemeenschapsgoederen en bedrijfsmatige materiële vaste activa		6.099.669	225.348	556.370	3.901.192	1.416.758
1. Terreinen en gebouwen	220/3-9	3.284.797	225.348	312.373	1.417.357	1.329.719
2. Wegen en overige infrastructuur	224/8	2.463.520			2.463.520	
3. Roerende goederen	23/4	336.815		243.997	20.315	72.502
4. Leasing en soortgelijke rechten	25					
5. Erfgoed	27	14.537				14.537
B. Overige materiële vaste activa						
1. Onroerende goederen	260/4					
2. Roerende goederen	265/9					
C. Vooruitbetalingen op investeringen in materiële vaste activa	2906					
					76.914	
III. Investerings in immateriële vaste activa						
	21	76.914				
IV. Toegestane investeringssubsidies						
	664	14.304		4.992		9.312
TOTAAL UITGAVEN						
		6.190.887	225.348	561.362	3.978.106	1.426.070

DEEL 2: ONTVANGSTEN	Code	Totaal	Algemene financiering	Beleidsdomein ALGWERKING	Beleidsdomein GRNDGEBIED	Beleidsdomein VRIJE TIJD
I. Verkoop van financiële vaste activa						
A. Extern verzelfstandigde agentschappen	280					
B. Intergemeentelijke samenwerkingsverbanden en soortgelijke entiteiten	281					
C. Publiek-Private Samenwerkingsverbanden	282					
D. OCMW-verenigingen	283					
E. Andere financiële vaste activa	284/8					
		3.143			3.143	
II. Verkoop van materiële vaste activa						
A. Gemeenschapsgoederen en bedrijfsmatige materiële vaste activa		3.143			3.143	
1. Terreinen en gebouwen	220/3-9	3.143			3.143	
2. Wegen en overige infrastructuur	224/8					
3. Roerende goederen	23/4					
4. Leasing en soortgelijke rechten	252					
5. Erfgoed	27					
B. Overige materiële vaste activa						
1. Onroerende goederen	260/4					
2. Roerende goederen	265/9					
C. Ontvangen vooruitbetalingen op de verkoop van materiële vaste activa	176					
III. Verkoop van immateriële vaste activa						
	21					
IV. Investeringsubsidies en -schenkingen						
	150-180					
	4951/2	518.818		-2.227	512.482	8.563
TOTAAL ONTVANGSTEN						
		521.961		-2.227	515.625	8.563

Schema TJ4: Evolutie van de investeringsverrichtingen

Jaarrekening 2019

Geconsolideerd

DEEL 1: UITGAVEN	Code	Jaarrekening 2019	Jaarrekening 2018	Jaarrekening 2017
				51.617
I. Investerings in financiële vaste activa				
A. Extern verzelfstandigde agentschappen	280			
B. Intergemeentelijke samenwerkingsverbanden en soortgelijke entiteiten	281			
C. Publiek-Private Samenwerkingsverbanden	282			
D. OCMW-verenigingen	283			
E. Andere financiële vaste activa	284/8			51.617
II. Investerings in materiële vaste activa		6.099.669	4.334.651	3.345.052
A. Gemeenschapsgoederen en bedrijfsmatige materiële vaste activa		6.099.669	4.334.651	3.345.052
1. Terreinen en gebouwen	220/3-9	3.284.797	2.838.761	1.821.987
2. Wegen en overige infrastructuur	224/8	2.463.520	788.858	1.016.214
3. Roerende goederen	23/4	336.815	674.307	467.011
4. Leasing en soortgelijke rechten	25			
5. Erfgoed	27	14.537	32.724	39.841
B. Overige materiële vaste activa				
1. Onroerende goederen	260/4			
2. Roerende goederen	265/9			
C. Vooruitbetalingen op investeringen in materiële vaste activa	2906			
III. Investerings in immateriële vaste activa	21	76.914	231.110	188.068
IV. Toegestane investeringssubsidies	664	14.304	78.916	576.139
TOTAAL UITGAVEN		6.190.887	4.644.678	4.160.877

46

Schema TJ4: Evolutie van de investeringsverrichtingen

Jaarrekening 2019

Geconsolideerd

DEEL 2: ONTVANGSTEN	Code	Jaarrekening 2019	Jaarrekening 2018	Jaarrekening 2017
				25
I. Verkoop van financiële vaste activa				
A. Extern verzelfstandigde agentschappen	280			
B. Intergemeentelijke samenwerkingsverbanden en soortgelijke entiteiten	281			25
C. Publiek-Private Samenwerkingsverbanden	282			
D. OCMW-verenigingen	283			
E. Andere financiële vaste activa	284/8			
		3.143	10.957	224.579
II. Verkoop van materiële vaste activa				
A. Gemeenschapsgoederen en bedrijfsmatige materiële vaste activa				
1. Terreinen en gebouwen	220/3-9	3.143	4.596	224.579
2. Wegen en overige infrastructuur	224/8			
3. Roerende goederen	23/4		6.361	
4. Leasing en soortgelijke rechten	25			
5. Erfgoed	27			
B. Overige materiële vaste activa				
1. Onroerende goederen	260/4			
2. Roerende goederen	265/9			
C. Ontvangen vooruitbetalingen op de verkoop van materiële vaste activa	176			
III. Verkoop van immateriële vaste activa	21			
IV. Investeringsubsidies en -schenkingen	150-180 4951/2	518.818	134.434	117.808
TOTAAL ONTVANGSTEN		521.961	145.390	342.411

47

Investeringsenveloppen	UITGAVEN					ONTVANGSTEN		
	Verbinteniskredi et	Vastleggingen	Verbinteniskredi et min vastleggingen	Aanrekeningen	Verbinteniskredi et min aanrekeningen	Verbinteniskredi et	Aanrekeningen	Verbinteniskredi et min aanrekeningen
						36.946	36.456	490
AF						220.251	215.251	5.000
AWoverig	6.887.936	6.775.582	112.354	6.775.582	112.354	357.027	354.800	2.227
AWprior	7.259.760	7.258.391	1.370	7.258.391	1.370	4.122.212	4.115.791	6.421
GG	16.278.297	14.819.534	1.458.763	14.819.534	1.458.763	183.609	163.609	20.000
VT	3.865.378	3.325.875	539.503	3.325.875	539.503			

Schema TJ6: Evolutie van de liquiditeitenrekening

Jaarrekening 2019

Geconsolideerd

RESULTAAT OP KASBASIS	Code	Jaarrekening 2019	Jaarrekening 2018	Jaarrekening 2017
I. Exploitatiebudget (B-A)		5.780.052	3.741.724	3.029.131
<i>A. Uitgaven</i>		20.802.183	20.930.107	21.120.575
<i>B. Ontvangsten</i>		26.582.235	24.671.832	24.149.706
1.a. Belastingen en boetes		18.620.421	16.822.402	16.534.727
1.b. Algemene werkingsbijdrage van andere lokale overheden				
1.c. Tussenkost door derden in het tekort van het boekjaar				
2. Overige		7.961.814	7.849.430	7.614.979
II. Investeringsbudget (B-A)		-5.668.926	-4.499.287	-3.818.465
<i>A. Uitgaven</i>		6.190.887	4.644.678	4.160.877
<i>B. Ontvangsten</i>		521.961	145.390	342.411
III. Andere (B-A)		-886.753	-891.965	1.667.948
<i>A. Uitgaven</i>		886.753	891.965	832.052
1. Aflossing financiële schulden				
a. Periodieke aflossingen	421/4	886.753	891.965	832.052
b. Niet-periodieke aflossingen	171/4			
2. Toegestane leningen	2903/4			
3. Overige transacties				
a. Terugbetaling van borgtochten ontvangen in contanten	178			
b. Vorderingen op lange termijn die binnen het jaar vervallen	2905			
c. Andere overige uitgaven	100			
<i>B. Ontvangsten</i>				2.500.000
1. Op te nemen leningen en leasings	171/4			2.500.000
2. Terugvordering van aflossing van financiële schulden				
a. Periodieke terugvorderingen	4943/4			
b. Niet-periodieke terugvorderingen	2903/4			
3. Overige transacties				
a. Borgtochten ontvangen in contanten	178			
b. Vorderingen op lange termijn die binnen het jaar vervallen	494-4959			
c. Andere overige ontvangsten	101/2			
IV. Budgettaire resultaat boekjaar (I+II+III)		-775.627	-1.649.528	878.614
<i>V. Gecumuleerde budgettaire resultaat vorig boekjaar</i>		4.596.029	6.245.558	5.366.944
VI. Gecumuleerde budgettaire resultaat (IV+V)		3.820.402	4.596.029	6.245.558

Schema TJ6: Evolutie van de liquiditeitenrekening
Geconsolideerd

Jaarrekening 2019

RESULTAAT OP KASBASIS	Code	Jaarrekening 2019	Jaarrekening 2018	Jaarrekening 2017
VII. Bestemde gelden (toestand op 31 december)				
A. Bestemde gelden voor exploitatie				
B. Bestemde gelden voor investeringen				
C. Bestemde gelden voor andere verrichtingen				
VIII. Resultaat op kasbasis (VI-VII)		3.820.402	4.596.029	6.245.558

Bestemde gelden	Jaarrekening 2019	Jaarrekening 2018	Jaarrekening 2017
I. Exploitatie			
II. Investeringen			
III. Andere verrichtingen			
Totaal bestemde gelden	0	0	0

Toelichting bij de samenvatting van de algemene rekeningen

TJ7	Toelichting bij de balans	57
PS	De proef- en saldibalans per 31/12/2019	60
W	Waarderingsregels	66
RP	De niet in de balans opgenomen rechten en verplichtingen	76
D	Overzicht van de deelnemingen	77
V-LT	Overzicht van de vorderingen op lange termijn	78
S-LT	Overzicht van de schulden op lange termijn	79
PAT	Verantwoording meer/minderwaarden	81

Schema TJ7: De toelichting bij de balans
Geconsolideerd

Jaarrekening 2019

1. Mutatiestaat van de financiële vaste activa

	Boekwaarde op 1/1	Investering	Desinvestering	Herwaarderinge n	Waardevermind eringen	Boekwaarde op 31/12
A. Extern verzelfstandige agentschappen				40.509		10.236.273
B. Intergemeentelijke samenwerkingsverbanden en soortgelijke entiteiten	10.195.764					
C. Publiek-Private samenwerkingsverbanden						
D. OCMW-verenigingen	8.963.333					8.963.333
E. Andere financiële vaste activa				40.509		19.199.607
Totaal financiële vaste activa	19.159.097					

2. Mutatiestaat van de materiële vaste activa

	Boekwaarde op 1/1	Investering	Desinvestering	Herwaarderinge n	Afschrijvingen	Waardevermind eringen	Boekwaarde op 31/12
I. Gemeenschapsgoederen	62.781.043	5.965.542	721		3.458.404		65.287.461
A. Terreinen en gebouwen	42.216.261	3.146.539	721		1.471.917		43.890.162
B. Wegen en overige infrastructuur	18.160.987	2.462.511			1.452.283		19.171.215
C. Installaties, machines en uitrusting	644.980	118.141			224.561		538.559
D. Meubilair, kantooruitrusting en rollend materieel	1.123.868	223.815			285.399		1.062.283
E. Leasing en soortgelijke rechten	511.011				24.243		486.767
F. Erfgoed	123.936	14.537					138.473
II. Bedrijfsmatige materiële vaste activa							
A. Terreinen en gebouwen							
B. Installaties, machines en uitrusting							
C. Meubilair, kantooruitrusting en rollend materieel							
D. Leasing en soortgelijke rechten							
III. Overige materiële vaste activa	1.650.430				21.064		1.629.366
A. Terreinen en gebouwen	1.650.430				21.064		1.629.366
B. Roerende goederen							
Totaal materiële vaste activa	64.431.472	5.965.542	721		3.479.468		66.916.826

3. Mutatiestaat van de financiële schulden

	Boekwaarde op 1/1	Nieuwe leningen/ leasings	Aflossingen	Overboekingen LT naar KT	Boekwaarde op 31/12
I. Financiële schulden op lange termijn	9.683.405			-900.814	8.782.591
A. Financiële schulden ten laste van het bestuur	9.683.405			-900.814	8.782.591
1. Leningen ten laste van het bestuur	9.273.239			-857.432	8.415.807
2. Leasings ten laste van het bestuur	410.166			-43.382	366.784
B. Financiële schulden ten laste van derden					
1. Leningen ten laste van derden					
2. Leasings ten laste van derden					
II. Schulden op korte termijn	886.753		886.753	900.814	900.814
A. Financiële schulden ten laste van het bestuur	886.753		886.753	900.814	900.814
1. Leningen ten laste van het bestuur	845.327		845.327	857.432	857.432
2. Leasings ten laste van het bestuur	41.426		41.426	43.382	43.382
B. Financiële schulden ten laste van derden					
1. Leningen ten laste van derden					
2. Leasings ten laste van derden					
Totaal financiële schulden	10.570.158		886.753		9.683.405

4. Mutatiestaat van het nettoactief

	Overig nettoactief	Herwaar- derings- reserve	Gecumuleerd resultaat	Investerings- subsidies en schenkingen	Totaal
I. Balans op einde boekjaar 2017	70.135.184	3.118.455	-3.584.630	4.290.411	73.959.419
II. Boekhoudkundige wijzigingen					
III. Herwerkte balans	70.135.184	3.118.455	-3.584.630	4.290.411	73.959.419
IV. Mutaties in nettoactief boekjaar 2018					
A. Netto mutatie direct opgenomen in het nettoactief		271.158		-168.378	102.780
1. Toevoeging aan herwaarderingsreserves		271.158			271.158
2. Terugneming van herwaarderingsreserves (-)					
3. Toevoeging aan investeringssubsidies en schenkingen				134.434	134.434
4. Afschrijving van investeringssubsidies en schenkingen (-)				-302.812	-302.812
B. Overschot / tekort van het boekjaar 2018			383.053		383.053
V. Balans op einde boekjaar 2018	70.135.184	3.389.613	-3.201.578	4.122.033	74.445.252
VI. Mutaties in het nettoactief boekjaar 2019					
A. Netto mutatie direct opgenomen in het nettoactief		40.509	2.167.737	208.806	2.417.052
1. Toevoeging aan herwaarderingsreserves		40.509		208.806	249.315
2. Terugneming van herwaarderingsreserves (-)		40.509			40.509
3. Toevoeging aan investeringssubsidies en schenkingen				518.818	518.818
4. Afschrijving van investeringssubsidies en schenkingen (-)				-310.012	-310.012
B. Overschot / tekort van het boekjaar 2019			2.167.737		2.167.737
VII. Balans op einde boekjaar 2019	70.135.184	3.430.122	-1.033.841	4.330.839	76.862.304

GEMEENTE ZEDELGM

PROEF-EN SALDIBALANS

AR	AR-OMSCHRIJVING	31/12/2018	DEBET	CREDIT	31/12/2019
1090000	Saldo beginbalans	-70.135.184,03		70.135.184,03	-70.135.184,03
1220000	Herwaarderingsreserves op financiële vaste activa	-3.389.612,73		3.430.121,83	-3.430.121,83
1400000	Overgedragen overschot	3.201.577,61	1.033.840,62		1.033.840,62
1500000	Investeringssubsidies en -schenkingen in kapitaal met vorder ing op...	-11.184.422,91		11.703.241,40	-11.703.241,40
1500009	Investeringssubsidies en -schenkingen in kapitaal met vorder ing op...	7.115.566,71	7.400.105,58		7.400.105,58
1520000	Investeringssubsidies in de vorm van terugbetaling van lenin gen	-2.064.829,12		2.064.829,12	-2.064.829,12
1520009	Investeringssubsidies in de vorm van terugbetaling van lenin gen - ...	2.023.919,18	2.045.325,91		2.045.325,91
1590000	Overige investeringsschenkingen	-26.364,04		26.364,04	-26.364,04
1590009	Overige investeringsschenkingen - verrekening	14.097,11	18.163,85		18.163,85
1600000	Voorzieningen voor pensioenen en soortgelijke verplichtingen	-3.016.748,46		3.231.659,56	-3.231.659,56
1721000	Andere leasingschulden en soortgelijke schulden	-410.165,98		366.783,66	-366.783,66
1733000	Schulden aan kredietinstellingen aangegaan door het bestuur	-9.170.542,23		8.327.562,82	-8.327.562,82
1740000	Prefinancieringsleningen	-102.696,47		88.244,14	-88.244,14
2140000	Plannen en studies	1.233.162,61	1.385.133,17		1.385.133,17
2140007	Plannen en studies - in uitvoering	248.932,71	173.876,16		173.876,16
2140009	Plannen en studies - afschrijvingen	-1.023.820,04		1.125.389,41	-1.125.389,41
2200000	Onbebouwde terreinen - gemeenschapsgoederen	8.725.059,09	9.852.044,65		9.852.044,65
2201000	Terreinen van gebouwen - gemeenschapsgoederen	1.724.036,83	1.812.070,08		1.812.070,08
2202000	Wegzate - gemeenschapsgoederen	4.024.925,46	4.088.853,42		4.088.853,42
2203000	Terreinen van waterlopen - gemeenschapsgoederen	318.805,03	318.805,03		318.805,03
2210000	Gebouwen - gemeenschapsgoederen	39.045.312,15	39.789.267,71		39.789.267,71
2210007	Gebouwen - gemeenschapsgoederen - in uitvoering	393.389,01	891.931,10		891.931,10
2210009	Gebouwen - gemeenschapsgoederen - afschrijvingen	-14.300.487,14		15.486.611,14	-15.486.611,14
2220000	Bebouwde terreinen - gemeenschapsgoederen	6.797.753,28	7.047.846,79		7.047.846,79
2220007	Bebouwde terreinen - gemeenschapsgoederen - in uitvoering	207.737,94	582.018,23		582.018,23
2220009	Bebouwde terreinen - gemeenschapsgoederen - afschrijvingen	-4.720.270,83		5.006.063,41	-5.006.063,41
2240000	Wegen	61.045.255,53	63.752.410,84		63.752.410,84
2240007	Wegen - in uitvoering	1.492.955,49	1.071.532,99		1.071.532,99
2240009	Wegen - afschrijvingen	-46.783.227,86		48.066.983,28	-48.066.983,28
2250000	Overige infrastructuur betreffende de wegen	9.603.422,93	9.685.963,88		9.685.963,88
2250007	Overige infrastructuur betreffende de wegen - in uitvoering	82.540,95	17.895,96		17.895,96
2250009	Overige infrastructuur betreffende de wegen - afschrijvingen	-9.481.405,27		9.530.595,79	-9.530.595,79
2260000	Waterlopen en waterbekkens	77.588,32	77.588,32		77.588,32
2260009	Waterlopen en waterbekkens - afschrijvingen	-13.971,31		16.322,48	-16.322,48
2280000	Riolering	4.075.518,26	4.075.518,26		4.075.518,26
2280009	Riolering - afschrijvingen	-4.075.518,26		4.075.518,26	-4.075.518,26
2289000	Overige onroerende infrastructuur	5.558.580,81	5.871.148,16		5.871.148,16
2289007	Overige onroerende infrastructuur - in uitvoering	168.476,40	14.790,87		14.790,87
2289009	Overige onroerende infrastructuur - afschrijvingen	-3.589.228,51		3.706.214,42	-3.706.214,42
2300000	Installaties, machines en uitrusting - gemeenschapsgoederen	2.460.667,24	2.578.808,33		2.578.808,33
2300009	Installaties, machines en uitrusting - gemeenschapsgoederen - afsch...	-1.815.687,50		2.040.248,99	-2.040.248,99
2400000	Meubilair - gemeenschapsgoederen	514.487,13	522.217,46		522.217,46
2400009	Meubilair - gemeenschapsgoederen - afschrijvingen	-422.381,60		448.645,02	-448.645,02
2410000	Informatiematerieel - gemeenschapsgoederen	1.159.444,91	1.340.838,61		1.340.838,61
2410009	Informatiematerieel - gemeenschapsgoederen - afschrijvingen	-724.242,21		907.887,02	-907.887,02
2420000	Kantooruitrusting - gemeenschapsgoederen	8.846,78	8.846,78		8.846,78
2420009	Kantooruitrusting - gemeenschapsgoederen - afschrijvingen	-8.846,78		8.846,78	-8.846,78
2430000	Rollend materieel - gemeenschapsgoederen	1.340.480,84	1.375.171,54		1.375.171,54
2430009	Rollend materieel - gemeenschapsgoederen - afschrijvingen	-930.458,68		1.005.949,77	-1.005.949,77
2440000	Kunstwerken - niet erfgoed - gemeenschapsgoederen	186.537,29	186.537,29		186.537,29
2500000	Terreinen en gebouwen in leasing of op grond van een soortge lijk r...	800.032,55	800.032,55		800.032,55
2500009	Terreinen en gebouwen in leasing of op grond van een soortge lijk r...	-289.021,74		313.265,13	-313.265,13
2600000	Terreinen - overige MVA	1.440.801,18	1.440.801,18		1.440.801,18
2600009	Terreinen en aanleg - geboekte afschrijvingen	-2.904,19		3.388,22	-3.388,22
2610000	Gebouwen - overige MVA	695.601,62	695.601,62		695.601,62
2610009	Gebouwen - overige MVA - afschrijvingen	-483.068,79		503.648,82	-503.648,82
2700000	Onroerend kunstpatrimonium en onroerend erfgoed	111.124,63	125.149,63		125.149,63
2750000	Roerend kunstpatrimonium en roerend erfgoed	12.811,47	13.323,58		13.323,58
2810000	Belangen in intergemeentelijke samenwerkingsverbanden en soo rtgeli...	6.841.378,73	6.841.378,73		6.841.378,73
2811000	Belangen in intergemeentelijke samenwerkingsverbanden en soo rtgeli...	-3.000,00		3.000,00	-3.000,00

AR	AR-OMSCHRIJVING	31/12/2018	DEBET	CREDIT	31/12/2019
2818000	Belangen in intergemeentelijke samenwerkingsverbanden en sootgeli...	3.357.385,47	3.397.894,57		3.397.894,57
2840000	Andere aandelen en niet-vastrentende effecten - aanschaffing swaarde	10.750.611,52	10.750.611,52		10.750.611,52
2841000	Andere aandelen en niet-vastrentende effecten - nog te stort en bed...	-1.819.505,55		1.819.505,55	-1.819.505,55
2848000	Andere aandelen en niet-vastrentende effecten - geboekte mee rwaarde	32.227,26	32.227,26		32.227,26
4000000	Operationele vorderingen uit ruiltransacties - nominale waar de	458.965,71	497.489,62		497.489,62
4005001	Te ontvangen creditintresten op financiële rekeningen	175,58	148,97		148,97
4005999	Andere niet-operationele vorderingen uit rulltransacties - n ominale waarde	167,77			
4050000	Borgtochten betaald in contanten	1.265,00	1.215,00		1.215,00
4060000	Gestorte voorschotten en vooruitbetalingen	93.471,96	93.381,96		93.381,96
4070000	Operationele vorderingen uit ruiltransacties - dubieuze debi teuren	10.582,86	13.974,28		13.974,28
4090000	Operationele vorderingen uit ruiltransacties - geboekte waar deverm...	-5.424,84		8.506,41	-8.506,41
4130000	Vorderingen uit belastingen	217.236,25	315.967,69		315.967,69
4131000	Te ontvangen aanvullende belastingen	53.559,97	433.136,90		433.136,90
4153000	Vorderingen wegens werkingssubsidies	122.743,60	271.317,62		271.317,62
4160000	Diverse operationele vorderingen uit niet-rulltransacties - nominaal bedrag	5,50	45,60		45,60
4170000	Operationele vorderingen uit niet-rulltransacties - dubieuze debiteuren	13.883,15	8.626,95		8.626,95
4190000	Operationele vorderingen uit niet-rulltransacties - geboekte waard...	-11.358,78		6.905,01	-6.905,01
4221000	Andere leasingschulden en soortgelijke schulden	-41.426,19		43.382,32	-43.382,32
4233000	Schulden aan kredietinstellingen aangegaan door het bestuur	-830.946,74		842.979,41	-842.979,41
4240000	Overige leningen	-14.380,43		14.452,33	-14.452,33
4400000	Leveranciers	-1.190.937,99		1.358.445,02	-1.358.445,02
4440000	Te ontvangen facturen	-341.683,48		656.165,47	-656.165,47
4453000	Vervallen kapitaalaflossingen en vervallen intrest aan kredi etinstellingen	-366.488,27		360.295,02	-360.295,02
4493000	Borgtochten ontvangen in contanten	-385.992,10		342.716,48	-342.716,48
4530000	Ingehouden bedrijfsvoorheffing	-162.558,76		152.090,04	-152.090,04
4540000	Rijksdienst voor sociale zekerheid	-55.588,78		1.787,32	-1.787,32
4550000	Bezoldigingen	-36.071,11		28.190,10	-28.190,10
4600000	Voorzieningen voor pensioenen en soortgelijke verplichtingen	-235.780,00		203.430,00	-203.430,00
4610000	Voorzieningen voor vakantiegeld	-360.552,98		393.904,00	-393.904,00
4750000	Te betalen btw			278,02	-278,02
4751000	Centralisatierekening Te betalen btw	-2.585,88		601,09	-601,09
4760000	Andere te betalen belastingen en taksen	-52,68		44,69	-44,69
4830000	Ontvangen voorschotten APB	-359.594,30			
4890000	Te betalen toegestane subsidies	-22,50		2.819,80	-2.819,80
4891000	Andere diverse schulden uit niet-rulltransacties	-1.023,42	331,77		331,77
4891001	Terugbetalen belastingen			130,00	-130,00
4891002	Fondsenbewegingen				
4891510	And div schulden uit nt-rulltransacties - Zedelgembon	-6.980,00		6.850,00	-6.850,00
4891511	And div schulden uit nt-rulltransacties-Steenrijk&begeesterd			15,00	-15,00
4900000	Over te dragen kosten	400,90	19.658,88		19.658,88
4943000	Vorderingen wegens toegestane leningen die binnen het jaar v ervallen				
5300000	Termijndeposito's - nominale waarde	2.722.733,76	3.822.972,65		3.822.972,65
5500000	Kredietinstellingen	3.805.331,09	1.265.970,46		1.265.970,46
5700001	Kas financiële dienst 1	50,00	50,00		50,00
5700101	Kas burgerzaken Zed 1	771,84	617,78		617,78
5700102	Kas burgerzaken Zed 2	75,00	76,00		76,00
5700103	Kas burgerzaken Zed 3	794,50	326,20		326,20
5700104	Kas burgerzaken Zed 4	297,80	291,60		291,60
5700105	Kas burgerzaken Zed 5	149,20	93,90		93,90
5700106	Kas burgerzaken Zed 6	82,60	190,90		190,90
5700107	Kas burgerzaken Zed 7	242,40	234,00		234,00
5700108	Kas burgerzaken Zed 8				
5700109	Kas burgerzaken Zed 9	307,00	398,40		398,40
5700110	Kas burgerzaken Zed 10	285,00	555,00		555,00
5700111	Kas burgerzaken Lop 1	75,10	470,50		470,50
5700112	Kas burgerzaken Veld 1	155,40	96,90		96,90
5700113	Kas burgerzaken Aart 1	80,40	180,90		180,90
5700201	Kas ruimtelijke planning 1	100,00	100,00		100,00
5700202	Kas ruimtelijke planning 2				
5700301	Kas milieudienst 1	50,00	50,00		50,00
5700401	Kas archiefdienst 1	136,73	321,70		321,70
5700501	Kas cultuur 1	945,42	272,92		272,92
5700502	Kas cultuur 2		96,00		96,00
5700503	Kas cultuur 3	131,20	70,75		70,75

AR	AR-OMSCHRIJVING	31/12/2018	DEBET	CREDIT	31/12/2019
5700504	Kas cultuur 4	83,00	121,00		121,00
5700505	Kas cultuur 5	127,99	96,99		96,99
5700507	Kas cultuur 7	58,23	290,53		290,53
5700508	Kas cultuur 8				
5700509	Kas cultuur 9				
5700510	Kas cultuur 10				
5700511	Kas cultuur 11				
5700512	Kas onthaal - vervanger				
5700513	Kas cult.13 Baute Veerle	76,47	354,02		354,02
5700601	Kas welzijn 1	1,05	1,05		1,05
5700801	Kas sportdienst Zedelgem 1	50,00	50,00		50,00
5700802	Kas sportdienst Gr. Meersen 1	50,00	50,00		50,00
5700901	Kas jeugdendienst 1	75,00	75,00		75,00
5700902	Kas jeugdendienst 2	235,00	259,00		259,00
5800000	Interne overboekingen		460,00		460,00
6000200	Aankoop geneesmiddelen		102,06		102,06
6000350	Aankoop medisch materiaal		1.986,06		1.986,06
6040000	Aankopen van roerende goederen bestemd voor verkoop	54.185,49	86.718,61		86.718,61
6080000	Ontvangen kortingen, risto'n's en rabatten (-)			1.132,69	-1.132,69
6100800	Huur en huurlasten van gehuurde onroerende goederen (lange termijn)	20.669,92	31.300,42		31.300,42
6103000	Onderhouds- & herstellingskosten gebouwen	395.987,93	390.211,14		390.211,14
6103001	Benodigdheden voor gebouwen	141.159,76	93.863,09		93.863,09
6103002	Controle- en keuringsorganismen gebouwen	4.882,22	2.718,13		2.718,13
6103500	Onderhoud,herstel & prestaties wegen&bermen	188.068,06	191.151,17		191.151,17
6103501	Benodigdheden voor wegen rechtstreeks verbruik	222.757,14	141.171,08		141.171,08
6103512	Onderhoud&aankoop straatmeubilair	73.782,21	36.184,45		36.184,45
6103513	Sneeuwopruiming en ijzelbestrijding	26.441,05	31.605,78		31.605,78
6103599	Overige onderhoud en herstellingen wegen en waterlopen	26.869,58	13.747,34		13.747,34
6110000	Elektriciteit	620.185,08	553.561,81		553.561,81
6111000	Gas	136.174,35	111.833,25		111.833,25
6112000	Stookolie	8.393,95	5.023,25		5.023,25
6113000	Water	41.960,39	76.864,35		76.864,35
6120100	Brandverzekering	30.981,14	25.698,20		25.698,20
6120140	Verzekering Informatica	2.812,55	2.881,24		2.881,24
6120150	Burgerlijke aansprakelijkheid	43.964,87	45.657,34		45.657,34
6120160	Verzekering voertuigen	22.967,58	19.198,96		19.198,96
6120999	Overige verzekeringen	1.255,70	1.584,21		1.584,21
6130008	Vergoedingen prestaties arbeidsgeneeskundige dienst	22.492,05	23.533,03		23.533,03
6131001	Erelonen en vergoedingen notarissen, deurwaarders, advocaten , arts...	132.410,19	142.698,80		142.698,80
6131003	Erelonen en vergoedingen ontwerp en studieopdrachten	34.766,38	21.542,55		21.542,55
6131005	Erelonen en vergoedingen auteursrechten	13.319,43	12.069,34		12.069,34
6131006	Erelonen en vergoedingen voor optredens, lesgevers, gidsen, tolken, e.d.	118.847,90	101.993,60		101.993,60
6131007	Erelonen en vergoedingen voor selectie personeel	17.557,08	17.888,14		17.888,14
6131009	Erelonen en vergoedingen financieel beheer	293,92	223,38		223,38
6131999	Andere erelonen en vergoedingen	96.439,19	163.833,89		163.833,89
6141001	Kantoorbenodigdheden	9.611,15	7.650,25		7.650,25
6141002	Documentatie en abonnementen	25.845,48	24.435,40		24.435,40
6141003	Frankeringskosten	49.016,00	49.542,10		49.542,10
6141004	Communicatiekosten telefoon en internet	119.162,07	130.756,01		130.756,01
6141005	Procedure- en vervolgingskosten				
6141007	Administratieve kosten (mtc, 2e pijler, lonen, pb ...)	145,69	148,63		148,63
6141300	Huur & onderhoud meubilair en bureaumateriaal	50.696,54	54.766,29		54.766,29
6141999	Overige administratiekosten	111.169,40	83.935,77		83.935,77
6142300	Huur & onderhoud hard-&software computers	278.666,12	333.485,32		333.485,32
6143001	Representatie- en receptiekosten & kosten onthaal	89.552,05	89.320,58		89.320,58
6143003	Relatiegeschenken & prijzen		40.623,99		40.623,99
6143004	Restaurantkosten	7.104,50	5.268,80		5.268,80
6143005	Reis- en verblijfskosten	350,00	287,50		287,50
6143006	Publiciteit, advertenties & Info	55,30	738,74		738,74
6149000	Overige administratie- en kantoorkosten	40.676,16	38.848,40		38.848,40
6149001	Overige administratie- en kantoorkosten - zedelgembon Digitaal cade...	12.178,65	4.210,80		4.210,80
6150001	Aankoop klein materieel, beplanting & toebehoren	175.596,24	209.749,02		209.749,02
6150006	Lidmaatschappen	48.745,34	53.603,01		53.603,01
6150007	Kosten voor werving en selectie (exclusief erelonen voor jur yleden...	66.610,45	16.525,90		16.525,90

AR	AR-OMSCHRIJVING	31/12/2018	DEBET	CREDIT	31/12/2019
6150008	Kosten aflevering elektronische ld	129.605,00	72.086,80		72.086,80
6150010	Opleidingskosten	21.821,89	44.189,60		44.189,60
6150011	Kosten werkkleding	38.304,66	41.073,87		41.073,87
6150012	Reis- en verblijfskost personeel en mandatarissen (niet woon - werk...	9.370,76	9.896,90		9.896,90
6150013	Drukwerk voor exploitatie	21.577,66	33.151,64		33.151,64
6150014	Distributie en bedeling	16.333,07	23.573,16		23.573,16
6150200	Huur technische materieel	30.208,99	38.822,39		38.822,39
6150300	Onderhoud, herstelling & keuring technisch materieel	220.898,31	247.686,90		247.686,90
6150400	Huur & onderhoud beplanting		6.129,20		6.129,20
6159999	Overige exploitatiekosten, organisatie activiteiten	1.087.063,84	1.259.005,88		1.259.005,88
6160001	Aankoop benodigdheden voor voertuigen	5.972,91	5.220,08		5.220,08
6160004	Olie en brandstof voor voertuigen	82.889,37	78.602,68		78.602,68
6160200	Huur voertuigen	1.699,46			
6160300	Onderhoud en herstelling voertuigen	110.370,93	112.829,52		112.829,52
6170001	Vergoeding aan personen ter beschikking gesteld van het best uur	44.004,14	44.732,34		44.732,34
6200000	Wedden van de gemeentemandatarissen	381.986,70	372.395,09		372.395,09
6200001	Presentiegelden van de gemeentemandatarissen	41.655,00	53.021,80		53.021,80
6200100	Vakantiegeld van de gemeentemandatarissen	23.416,26	26.285,03		26.285,03
6200300	Andere vergoedingen mandatarissen				
6201000	Bezoldigingen vastbenoemd personeel	1.869.385,79	1.793.227,33		1.793.227,33
6201100	Vakantiegeld vastbenoemd personeel	144.016,52	131.542,63		131.542,63
6202000	Bezoldigingen gesubsidieerde contractuelen				
6202100	Vakantiegeld gesubsidieerde contractuelen				
6203000	Bezoldigingen contractueel personeel	3.023.104,70	3.139.434,24		3.139.434,24
6203100	Vakantiegeld contractuelen	250.113,80	250.482,73		250.482,73
6204000	Bezoldigingen tewerkstellingsprojecten	48.765,82			
6204100	Vakantiegeld tewerkstellingsprojecten	3.426,99			
6210000	Werkgeversbijdragen wettelijke verzekeringen - mandatarissen		6.152,33		6.152,33
6211000	Werkgeversbijdragen wettelijke verzekeringen - vast benoemd personeel	280.195,61	268.525,75		268.525,75
6211001	Werkgeversbijdragen aan de omslagkas voor gemeentelijke pens loenen...	539.960,05	521.158,90		521.158,90
6212000	Werkgeversbijdragen wettelijke verzekeringen - gesubsidieer de con...				
6213000	Werkgeversbijdragen wettelijke verzekeringen - contractuele n	926.592,70	962.534,41		962.534,41
6214000	Werkgeversbijdragen wettelijke verzekeringen - tewerkstelli ngsprojecten	15.133,60			
6219000	Werkgeversbijdragen wettelijke verzekeringen sociale maribel (-)	-46.089,72		46.359,72	-46.359,72
6221005	Werkgeversbijdragen voor bovenwettelijke verzekeringen - hos hospita...	12.052,77	12.264,96		12.264,96
6222000	Werkgeversbijdragen voor bovenwettelijke verzekeringen - 2de pijle...				
6223000	Werkgeversbijdragen voor bovenwettelijke verzekeringen - 2de pijle...	29.714,33	30.808,95		30.808,95
6224000	Werkgeversbijdragen voor bovenwettelijke verzekeringen - 2de pijle...	485,33			
6230001	Kosten voor verplaatsingen van en naar het werk	14.516,91	14.772,10		14.772,10
6230004	Andere vergoedingen voor het personeel				
6230099	Andere tegemoetkomingen	10.480,00	10.505,00		10.505,00
6231001	Bijdragen aan de gemeentelijke sociale dienst	7.261,05	7.248,36		7.248,36
6231003	Vakbondspremies	7.634,20	7.960,05		7.960,05
6231004	Maaltijdcheques	163.332,00	162.258,00		162.258,00
6231005	Verzekering arbeidsongevallen	68.228,21	70.035,50		70.035,50
6240000	Pensioenen politiek personeel - gepensioneerde schepenen en burgemeesters	169.331,67	193.499,83		193.499,83
6301000	Afschrijvingen op ImMVA	71.443,84	101.569,37		101.569,37
6302000	Afschrijvingen op MVA	3.517.453,17	3.613.594,41		3.613.594,41
6340000	Waardevermindering op vorderingen op korte termijn - toevoeging				
6341000	Waardevermindering op vorderingen op korte termijn - terugne ming (-)	-29.729,94		1.372,20	-1.372,20
6350000	Voorzieningen voor pensioenen en soortgelijke verplichtingen - toevoeging	197.502,42	418.341,10		418.341,10
6351000	Voorzieningen voor pensioenen en soortgelijke verplichtingen - bes...	-168.912,00		235.780,00	-235.780,00
6360000	Voorzieningen voor vakantiegeld - toevoeging	1.981,98	33.351,02		33.351,02
6361000	Voorzieningen voor vakantiegeld - besteding en terugneming (-)				
6400000	Onroerende voorheffing	25.700,82	31.736,67		31.736,67
6400001	Roerende voorheffing	208,96	201,00		201,00
6400003	Milieubelasting	3.509,06	374,42		374,42
6400007	Taksen eetwareninspectie	42,35	236,97		236,97
6400008	Bijdragen reprobel		2.723,90		2.723,90
6400009	Belastingen en taksen op rollend materieel	439,75	160,00		160,00
6409999	Overige werkingsbelastingen	395,40	404,60		404,60
6420000	Minderwaarde op realisatie van operationele vorderingen	6.544,95	366,45		366,45
6479999	Overige diverse operationele kosten	71.434,42	87.909,33		87.909,33
6491000	Toegestane werkingsubsidies aan gezinnen	20.976,13	42.525,43		42.525,43

AR	AR-OMSCHRIJVING	31/12/2018	DEBET	CREDIT	31/12/2019
6492000	Toegestane werkingssubsidies aan bedrijven	500,00	850,00		850,00
6493000	Toegestane werkingssubsidies aan verenigingen	513.118,87	350.236,21		350.236,21
6494000	Toegestane werkingssubsidies aan andere overheidsinstellingen	502.847,44	551.565,60		551.565,60
6494001	Toegestane werkingssubsidies aan andere overheidsinstellingen		12.064,82		12.064,82
6494002	Toegestane werkingssubsidies aan andere overheidsinstellingen	25.554,17	25.890,52		25.890,52
6494003	Toegestane werkingssubsidies aan andere overheidsinstellingen	109.175,61	65.258,31		65.258,31
6494004	Toegestane werkingssubsidies aan andere overheidsinstellingen	25.460,48	38.890,77		38.890,77
6494005	Toegestane werkingssubsidies aan andere overheidsinstellingen	4.006,24	3.323,60		3.323,60
6494006	Toegestane werkingssubsidies aan andere overheidsinstellingen	18.883,83	53.280,38		53.280,38
6494007	Toegestane werkingssubsidies aan andere overheidsinstellingen	1.771.617,00	1.814.699,00		1.814.699,00
6494008	Toegestane werkingssubsidies aan andere overheidsinstellingen	814.961,00	835.077,00		835.077,00
6494009	Toegestane werkingssubsidies aan andere overheidsinstellingen	3.274.652,00	3.049.415,00		3.049.415,00
6499999	Andere toegestane werkingssubsidies	31.592,02	30.974,05		30.974,05
6500000	Financiële kosten van leningen ten laste van het bestuur	295.511,38	268.488,36		268.488,36
6500020	Financiële kosten van leningen ten laste van derden				
6500100	Financiële kosten leasingschulden	23.192,12	21.324,18		21.324,18
6500200	Financiële kosten prefinancieringsleningen	656,93	585,38		585,38
6570002	Verwijlinteresten				
6580000	Boeten en dwangsommen verbonden aan schulden				
6630000	Minderwaarde op realisatie vaste activa				
6640000	Toegestane investeringssubsidies	78.916,48	14.303,84		14.303,84
6930000	Over te dragen overschot van het boekjaar	383.052,87	2.167.736,99		2.167.736,99
7000002	Verkoop van houthak	-1.490,00		4.600,00	-4.600,00
7000008	Verkoop van infobrochures en publicaties	-596,00		7.626,75	-7.626,75
7000009	Verkoop van strooizout			675,00	-675,00
7000010	Verkoop urne-, grafkelders en columbaria	-34.100,00		38.400,00	-38.400,00
7000099	Opbrengsten uit andere verkopen	-10.213,78		70,00	-70,00
7005002	Opbrengsten uit bar/cafetaria	-7.206,00		3.228,50	-3.228,50
7010001	Ticketverkoop, inschrijvingsgelden en toegangsgelden	-211.277,97		197.619,95	-197.619,95
7020000	Opbrengsten uit prestaties	-1.651,34		2.002,06	-2.002,06
7020099	Opbrengsten uit andere prestaties	-1.009,54		1.849,65	-1.849,65
7040006	Tussenkomen van verzekeringsmaatschappijen				
7040007	Terugvordering van procedurekosten	-888,67		176,45	-176,45
7040999	Andere terugvorderingen en tussenkomen	-530.104,70		748.215,97	-748.215,97
7050001	Opbrengsten uit verhuur zalen en lokalen	-233.117,29		251.765,22	-251.765,22
7050099	Andere huuropbrengsten	-6.670,75		8.928,80	-8.928,80
7060001	Opbrengsten uit concessies	-42.797,00		49.280,00	-49.280,00
7060099	Andere opbrengsten uit concessie en verleende rechten	-1.156,61		2.773,43	-2.773,43
7070000	Doorfacturatie - nutsvoorzieningen	-12.674,15		10.330,10	-10.330,10
7300000	Opcentiemen op de onroerende voorheffing	-7.347.038,82		7.342.241,87	-7.342.241,87
7301000	Aanvullende belasting op de personenbelasting	-7.143.442,15		8.790.933,36	-8.790.933,36
7302000	Motorrijtuigen	-394.959,95		396.047,54	-396.047,54
7315000	Afgifte identiteitsbewijzen/paspoorten/trouwboekjes/ uittrek sels	-235.623,90		171.865,10	-171.865,10
7316000	Aanvragen stedenbouwkundige vergunningen en attesten	-44.550,00		42.325,00	-42.325,00
7317000	Aanvragen/meldingen hinderlijke inrichtingen	-2.625,00		4.475,00	-4.475,00
7319000	Andere belastingen op prestaties	-63.200,00		61.300,00	-61.300,00
7331100	Begraving / bijzetting / verstrooiing				
7331400	Ontgraving				
7332100	Jaarlijkse milieubelasting	-610.640,00		619.030,00	-619.030,00
7332300	Afgifte zakken, klevers, recipiënten	-440.955,50		454.215,50	-454.215,50
7332800	Sluikstorten - afvalstoffen	-915,00		395,00	-395,00
7340200	Drijfkracht	-102.928,97		151.178,30	-151.178,30
7341500	Diensten verhuur voertuigen met bestuurder	-5.896,45		6.389,10	-6.389,10
7342400	Verspreiding kosteloos reclamatedrukwerk	-117.351,67		113.053,20	-113.053,20
7360000	Plaatsrecht markten	-7.417,50		6.600,00	-6.600,00
7360100	Plaatsrecht kermissen & circussen	-4.130,00		4.055,00	-4.055,00
7361000	Andere inname openbaar domein	-1.545,00		1.120,00	-1.120,00
7361100	Parkeren	-11.855,00		8.400,00	-8.400,00
7371000	Niet-bebouwde gronden (activeringsheffing)	-158.820,00		145.069,67	-145.069,67
7373000	Ontbreken van parkeerplaatsen	25.000,00			
7374000	Leegstaande woningen en gebouwen	-60.600,00		204.800,00	-204.800,00
7375000	Krotten/ verwaarloosde/ongeschikte woningen en gebouwen	-8.540,00			
7376000	Leegstand / verkrotting bedrijfsruimten	-2.947,00		2.626,90	-2.626,90
7377000	Private woongelegenheden	-74.500,00		88.000,00	-88.000,00

WAARDERINGSREGELS toe te passen in BBC

Waarderingsregels helpen om de financiële rapportering beter te begrijpen. Ze geven een beeld van de belangrijkste waarderingsprincipes toegepast in de boekhouding van de organisatie. Ze gaan ervan uit dat het bestuur zijn activiteiten zal voortzetten, en zijn van het ene boekjaar op het andere identiek tenzij ze niet langer aanleiding geven tot een *waar en getrouw beeld*. In dat geval zal het bestuur de waarderingsregels aanpassen. Elk jaar opnieuw worden de waarderingsregels *consequent* en volledig *onafhankelijk van het resultaat* van het boekjaar toegepast.



ALGEMENE PRINCIPES

INVESTERING OF EXPLOITATIE

Alle vermogensbestanddelen worden uitgedrukt en gewaardeerd aan hun gebruikswaarde. De gebruikswaarde van een activum stemt overeen met de toekomstige economische voordelen of het dienstverleningspotentieel dat het activum voor het bestuur zal opleveren.

Alle vermogensbestanddelen worden afzonderlijk gewaardeerd en voor dat bedrag in de balans opgenomen, na aftrek van de desbetreffende afschrijvingen en waardeverminderingen.

AANSCHAFFINGSWAARDE

Het bestuur hanteert als algemene regel dat elk actiefbestanddeel gewaardeerd wordt tegen aanschaffingswaarde en neemt voor dat bedrag de bestanddelen op in de balans, onder aftrek van de gecumuleerde afschrijvingen en waardeverminderingen. In sommige gevallen kan het actief ook worden geherwaardeerd. Op deze algemene regel zijn hieronder afwijkingen bepaald.

Met de aanschaffingswaarde wordt bedoeld de aanschaffingsprijs (aankoopprijs + bijkomende kosten), de ruilwaarde, de vervaardigingsprijs (aanschaffingsprijs grondstoffen,...+ rechtstreekse productiekosten), de schenkingswaarde (marktwaarde van de goederen op het moment van de schenking of datum van het opvallen van de nalatenschap + belastingen en kosten) of de inbrengwaarde.

AFSCHRIJVINGEN EN WAARDEVERMINDERINGEN

Afschrijvingen drukken de slijtage uit van het actief met een beperkte gebruiksduur. Het afschrijvingsbedrag wordt per financieel boekjaar bepaald door het verschil tussen de boekhoudkundige waarde en de restwaarde te delen door de resterende gebruiksduur, uitgedrukt in jaren. Ten minste aan het einde van elk financieel boekjaar wordt de restwaarde en de gebruiksduur van de activa opnieuw geëvalueerd. Het bestuur opteert ervoor de initiële afschrijvingsduur voor de diverse categorieën van activa te bepalen zoals opgenomen in bijgevoegde tabel.

Het bestuur boekt waardeverminderingen op de aanschaffingswaarde van actiefbestanddelen om rekening te houden met (al dan niet als definitief aan te merken) ontwaarding van activa bij de afsluiting van het boekjaar. Waardeverminderingen zijn correcties op de aanschaffingswaarde die niet voortvloeien uit hun *waarschijnlijke* nuttigheids- of gebruiksduur (bv. naar aanleiding van een schadegeval). Dit houdt in dat waardeverminderingen zowel mogelijk zijn voor activa met een beperkte (gebouwen) als een onbeperkte levensduur (gronden). Waardeverminderingen blijven niet behouden als de boekhoudkundige waarde van het activum daardoor op het einde van het boekjaar lager is dan de gebruikswaarde. In dat geval worden de waardeverminderingen teruggenomen.

HERWAARDERINGEN

Sommige activa kunnen worden geherwaardeerd om hun boekwaarde in overeenstemming te brengen met een marktwaarde. Herwaardering is enkel toegestaan voor de financiële vaste activa en overige materiële vaste activa. Bij de herwaardering van een actief, wordt de volledige categorie waartoe dat actief behoort, geherwaardeerd. De overige materiële vaste activa met beperkte gebruiksduur worden op basis van deze geherwaardeerde waarde afgeschreven.



GELDBELEGGINGEN EN LIQUIDE MIDDELEN

Het bestuur waardeert de liquide middelen en de geldbeleggingen, tegen de nominale waarde. De aandelen en vastrentende effecten worden bij verwerving geboekt en gewaardeerd tegen de aanschaffingswaarde.

Het bestuur past op de liquide middelen en geldbeleggingen waardeverminderingen toe als blijkt dat de realisatiewaarde op de datum van de jaarafsluiting lager is dan de aanschaffingswaarde. Er zullen bovendien aanvullende waardeverminderingen geboekt worden om rekening te houden met de evolutie van hun realisatie- of marktwaarde of met de risico's die inherent zijn aan de aard van de producten in kwestie of van de uitgevoerde activiteit.

VORDERINGEN OP KORTE TERMIJN

Vorderingen worden in de balans weergegeven tegen de nominale waarde. In geval er onzekerheid bestaat over de invorderbaarheid van bepaalde vorderingen, worden deze overgeboekt naar dubieuze debiteuren. Op de dubieuze debiteuren worden waardeverminderingen geboekt in functie van de ouderdom van de vordering, zijnde :

Ouder dan 3 jaar - jonger dan 5 jaar :	50%
Ouder dan 5 jaar	100%

Het bestuur opteert ervoor om ook waardeverminderingen toe te passen als hun realisatiewaarde op de datum van de jaarafsluiting lager is dan hun boekhoudkundige waarde.

VOORRADEN

De voorraden die het bestuur heeft verworven naar aanleiding van een ruiltransacties, waardeert ze tegen de aanschaffingswaarde of de marktwaarde op de balansdatum als die lager is. De waardering tegen een lagere marktwaarde, zal niet worden behouden als de marktwaarde achteraf hoger is dan de lagere waarde waartegen de voorraad werd gewaardeerd.

De voorraden die verworven zijn door niet-ruiltransacties, worden gewaardeerd tegen de marktwaarde op de datum van de verwerving. Deze zullen echter niet worden gewaardeerd indien ze gratis of tegen een symbolische prijs worden verdeeld of verbruikt worden in het productieproces van goederen die gratis of tegen een symbolische prijs worden verdeeld.

Het bestuur opteert ervoor om initieel geen voorraden uit te drukken. In afwijking zal geopteerd worden voor de FIFO-waardering (waardering voorraden aan de 'recentste' aankooprijzen).

FINANCIËEL VASTE ACTIVA

Belangen of aandelen in rechtspersonen worden in de boekhouding opgenomen tegen hun aanschaffingswaarde. De aanschaffingswaarde van belangen of aandelen, ontvangen als vergoeding voor inbrengen die niet bestaan in contanten of die voortkomen uit de omzetting van vorderingen, stemt overeen met de conventionele waarde van de ingebrachte goederen en waarden of van de omgezette vorderingen. Als de conventionele waarde echter lager is dan de marktwaarde van de ingebrachte goederen en waarden of van de omgezette vorderingen, wordt de aanschaffingswaarde geherwaardeerd tot de hogere marktwaarde.

Er worden waardeverminderingen toegepast op de belangen en de aandelen die onder de financiële vaste activa zijn opgenomen in geval van duurzame minderwaarde of ontwaarding, verantwoord door de toestand, de rentabiliteit of de vooruitzichten van de entiteit waarin de belangen of de aandelen worden aangehouden. Het bestuur zal ook op de vorderingen, inclusief de vastrentende effecten, die in de financiële vaste activa zijn opgenomen waardeverminderingen toepassen als er voor het geheel of een gedeelte van de vordering onzekerheid bestaat over de betaling ervan op de vervaldag.

MATERIËLE VASTE ACTIVA

De materiële vaste activa worden onderverdeeld in 3 categorieën. De **gemeenschapsgoederen** zijn de roerende en onroerende activa die worden aangewend binnen het 'maatschappelijk doel' van de organisatie, los van enige bedrijfseconomische activiteit. De **bedrijfsmatige activa** worden aangewend binnen een bedrijfsmatige context, dat betekent waar een bepaald rendement of zekere productiviteit kan worden gekoppeld aan de aangewende activa. De diensten verbonden aan deze activa worden aangeboden aan concurrentiële tarieven, die beogen zoveel als mogelijk de kosten verbonden aan deze diensten te dekken. De **overige activa** worden voor geen van vorige doeleinden aangewend, maar worden aangehouden als '(on)roerende reserve'. Deze activa zijn niet nuttig bij het functioneren van het bestuur, en kunnen mogelijks in de toekomst worden gerealiseerd ter financiering van andere investeringen.

Tot het **erfgoed** behoren de activa met historische, artistieke, wetenschappelijke, ... waarde. Erfgoed zal in veel gevallen weinig economische voordelen opleveren of weinig dienstenpotentieel inhouden. Deze hebben dus in principe geen gebruikswaarde. Daarom zal op de aanschafwaarde van deze activa een waardevermindering worden toegepast om de boekhoudkundige waarde terug te brengen tot € 1. Indien het actief dat behoort tot erfgoed wordt ingezet voor de uitvoering van het 'maatschappelijk doel' (bv. dienst toerisme in belfort), kan dat actief tóch een gebruikswaarde hebben. Dat actief wordt dan niet afgeschreven maar de waarde kan worden aangepast door het uitdrukken van waardeverminderingen.

Overige zakelijke rechten op onroerende goederen betreft de andere zakelijke rechten die het bestuur bezit op een onroerend goed als de vergoedingen bij aanvang van het contract werden vooruitbetaald (geactiveerde eenmalige vergoeding). Deze activa worden afgeschreven over de looptijd van de overeenkomst, tenzij de economische gebruiksduur van het actief waarop het zakelijk recht betrekking heeft, korter is.

De **gebruiksrechten voor materiële vaste activa** waarover het bestuur beschikt op grond van **leasing of gelijkaardige overeenkomsten** (bv. erfpacht) worden onder de activa opgenomen voor het gedeelte van de volgens de overeenkomst te storten termijnen, dat strekt tot de wedersamenstelling van de kapitaalwaarde van het goed waarop de overeenkomst betrekking heeft. De overeenkomstige schuld aan de passiefzijde waardeert het bestuur ieder jaar ten bedrage van het gedeelte van de in de volgende boekjaren te storten termijnen, dat strekt tot de wedersamenstelling van de kapitaalwaarde van het goed waarop de overeenkomst betrekking heeft. De duur van de afschrijvingsperiode wordt geregeld door IAS17 en IPSAS13: indien het *redelijk zeker* is dat het geleasede actief overgenomen wordt bij het verstrijken van de leaseperiode (lichten van de aankoopoptie), zal het actief worden afgeschreven over de normale gebruiksduur van soortgelijke activa (die in volle eigendom zijn). Indien het *niet redelijk zeker* is dat het actief wordt overgenomen bij het verstrijken van de leaseperiode (aankoopoptie wordt niet gelicht), wordt het actief afgeschreven over de leaseperiode, tenzij de (economische) gebruiksduur korter is.

IMMATERIËLE VASTE ACTIVA

De immateriële vaste activa worden gewaardeerd aan aanschafwaarde, tenzij deze niet verworven zijn van derden. In dat geval worden ze gewaardeerd tegen de vervaardigingsprijs, als die niet hoger is dan een voorzichtige raming van de gebruikswaarde of van het toekomstige rendement of nut voor het bestuur van die vaste activa.

VORDERINGEN OP LANGE TERMIJN

Vorderingen worden in de balans weergegeven tegen de nominale waarde. Indien de inning van deze vorderingen twijfelachtig is, worden deze overgeboekt naar de post dubieuze debiteuren. Op dubieuze debiteuren worden correctie geboekt aan de hand van waardeverminderingen, om aan te duiden welk bedrag waarschijnlijk nog zal geïnd worden.

SCHULDEN

De schulden worden gewaardeerd tegen de nominale waarde.

NETTO-ACTIEF

De **ontvangen investeringssubsidies en schenkingen** worden geleidelijk in resultaat genomen (verrekend) volgens hetzelfde ritme als de afschrijvingen of de waardeverminderingen op de vaste activa waarvoor deze werden verkregen. Zolang een investering in uitvoering is en dus nog niet wordt afgeschreven, wordt de verkregen investeringssubsidie nog niet verrekend.

De **voorzieningen** worden stelselmatig gevormd voor bestaande verplichtingen die zeker zijn op balansdatum en waarvan de omvang betrouwbaar kan worden bepaald. Ze worden niet gevormd voor 'waarschijnlijke' verplichtingen en worden niet gehandhaafd als ze op het einde van het financieel boekjaar hoger zijn dan wat vereist is op basis van een actuele beoordeling van de risico's en kosten voor het bestuur.



BIJZONDERE BEPALINGEN BIJ DE OVERGANG NAAR BBC (BEGINBALANS)

De balansstructuur van BBC is volledig anders dan deze van de NGB (nieuwe gemeenteboekhouding). De beginbalans van BBC stemt dus zeker niet overeen met de eindbalans van NGB, maar is daar uiteraard wel op gebaseerd.

Bij de conversie naar BBC en de opmaak van de beginbalans heeft het bestuur geopteerd voor de toepassing van het continuïteitsprincipe. Dat houdt in dat de bestaande inventarisbestanddelen werden geconverteerd naar de respectievelijke rubrieken in BBC, op basis de bestaande (historische) aanschafwaarde. De afschrijvingstermijnen werden vervangen door de termijnen bepaald in bijlage, waardoor de resterende gebruiksduur, de netto-boekwaarde en het jaarlijkse afschrijvingsbedrag van de activa verandert. Hierbij werd uitgegaan van een restwaarde gelijk aan 0.

Bestaande activa met een boekwaarde gelijk aan 0, of die niet konden geïndividualiseerd worden werden mogelijks niet opgenomen in de beginbalans. Dit geldt ook voor de corresponderende investeringssubsidies.

MATERIËLE EN IMMATERIËLE VASTE ACTIVA

Volledig afgeschreven immateriële activa werden niet overgenomen naar de BBC-omgeving. Dit geldt ook voor afgeschreven niet individualiseerbare roerende materiële activa.

Voor het bepalen van de historische aanschafwaarde wordt het herwaarderingsbedrag van de terreinen mee opgenomen in de aanschafwaarde. Voor de gebouwen wordt het herwaarderingsbedrag niet mee opgenomen in de aanschafwaarde.

De activa die behoren tot het erfgoed worden pro memorie in de beginbalans opgenomen (aan € 1).

NETTO-ACTIEF

De **ontvangen investeringssubsidies en schenkingen** werden geconverteerd voor zover het corresponderende actief werd geconverteerd. De verrekeningstermijn werd aangepast aan de afschrijvingstermijn van het corresponderende actief.

De **voorzieningen** voor risico's en kosten werden opnieuw geëvalueerd.

AFSCHRIJVINGSTERMIJNEN

MATERIËLE VASTE ACTIVA	AFSCHRIJVINGSTERMIJN
<p>Terreinen</p> <p>Deze rubriek bevat naast de onbebouwde terreinen ook de gronden van wegen (wegzate), gebouwen, waterlopen en kunst(bouw)werken.</p> <p>De <u>(afschrijfbaar) aanleg en uitrusting op terreinen</u> (bv. verharding, omheining, ...) wordt opgenomen onder de rubriek 'bebouwde terreinen'.</p>	<p>-</p> <p>5-15 jr</p>
<p>Gebouwen</p> <p><u>Onderhoudswerken aan gebouwen</u> die niet worden opgenomen in de exploitatie, worden over een kortere termijn afgeschreven. Deze termijn hangt af van de aard van het onderhoudswerk en de impact op de gebruikswaarde van het gebouw.</p>	<p>33 jr</p> <p>5-15jr</p>
<p>Wegen</p> <p>Onder <u>wegen</u> worden alle elementen van het weggennet opgenomen (verharding, slijtlaag, voetpaden, fietspaden, ...).</p> <p>Het aanbrengen of vervangen van de slijtlaag wordt afgeschreven over een kortere termijn.</p> <p>Onder de <u>overige infrastructuur betreffende de wegen</u> worden onder meer straatmeubilair, verkeerssignalisatie, wegbeplanting, ... opgenomen.</p> <p><u>Onderhoudswerken aan wegen</u> die niet worden opgenomen in de exploitatie, worden over een kortere termijn afgeschreven. Deze termijn hangt af van de aard van het onderhoudswerk en de impact op de gebruikswaarde van de weg.</p>	<p>33 jr</p> <p>5 jr</p> <p>10 jr</p> <p>5-15 jr</p>

<p>Waterlopen en waterbekkens</p> <p><u>Onderhoudswerken aan waterlopen en waterbekkens</u> die niet worden opgenomen in de exploitatie, worden over een kortere termijn afgeschreven. Deze termijn hangt af van de aard van het onderhoudswerk en de impact op de gebruikswaarde.</p>	<p>33 jr</p> <p>5-15 jr</p>
<p>Overige onroerende infrastructuur</p> <p>Onder overige onroerende infrastructuur worden onder meer het rioleringsnet, de openbare verlichting, nutsleidingen en kunst(bouw)werken opgenomen.</p> <p><u>Onderhoudswerken aan overige onroerende Infrastructuur</u> die niet worden opgenomen in de exploitatie, worden over een kortere termijn afgeschreven. Deze termijn hangt af van de aard van het onderhoudswerk en de impact op de gebruikswaarde van de infrastructuur.</p>	<p>33 jr</p> <p>5-15 jr</p>
<p>Installaties, machines en uitrusting</p> <p>Onder de installaties, machines en uitrusting wordt onder meer opgenomen werkmateriaal (boormachines, grasmachines, hakselaars, reanimatietoestellen, keukengerei, diepvriezers, koelkasten, uitrusting van RVT's ,...)</p>	<p>5-10 jr</p>
<p>Meubilair</p> <p>Onder meubilair wordt onder meer opgenomen kasten, stoelen, banken, bureaus,... In de mate dat ze niet onroerend door bestemming zijn</p>	<p>10 jr</p>
<p>Kantooruitrusting</p> <p>Onder kantooruitrusting wordt onder meer opgenomen computers, schermen, servers, laptops, faxtoestellen, kopieermachines, papiervernietigers, tv's, dvd-spelers, beamers ...</p>	<p>5 jr</p>

Rollend materiaal	
Rollend materiaal bevat onder meer fietsen, vrachtwagens, brandweerwagens, tractoren en andere voertuigen en hun toebehoren.	5 - 10 jr
Kunstwerken (geen erfgoed)	-
Erfgoed	-

IMMATERIËLE VASTE ACTIVA	AFSCHRIJVINGS- TERMIJN
Kosten van onderzoek en ontwikkeling	5 jr
Concessies, octrooien, licenties, knowhow, merken en soortgelijke rechten	5 jr
Goodwill	5 jr
Plannen en studies	5 jr

GEMEENTE ZEDELGEM

OVERZICHT VAN DE DEELNEMINGEN - 31/12/2019

RUBRIEK 28	INSTELLING	AANTAL	NOMINALE WAARDE	INGESCHREVEN	NOG TE VOLSTORTEN	HER- WAARDERING	WAARDE- VERMINDERING	NETTO BOEKWAARDE
				17.591.990,25	1.822.505,55	3.430.121,83	0,00	19.199.606,53
284	Cevi	13	1.014,01	13.182,11				13.182,11
284	De Lijn	121	24,79	2.999,51				2.999,51
281	FARYS - TMVS A-aandelen	4	1.000,00	4.000,00	3.000,00			1.000,00
284	West-Vlaams Woonkrediet	11.200	1,50	14.000,00	6.808,52	2.800,00		9.991,48
284	De Watergroep - Gewone aandelen RioP	1	25,00	25,00				25,00
284	De Watergroep - Preferente aandelen RioP	234.213	25,00	5.855.325,00	22,00			5.855.303,00
284	De Watergroep	191.957	25,00	4.798.925,00	1.809.981,28			2.988.943,72
284	Vivendo	290	12,50	3.625,00	2.693,75			931,25
281	WVI	14.689	25,00	367.225,00				367.225,00
281	IMEWO/FLUVIUS	187.838	16,97	5.910.789,44		3.397.894,57		9.308.684,01
281	IVBO	22.324	25,00	558.100,00				558.100,00
281	Poolstok	51	24,79	1.264,29				1.264,29
284	EthiasCo	6	8.602,90	51.617,40				51.617,40
284	Zefier	421.352		10.912,50		29.427,26		40.339,76

77

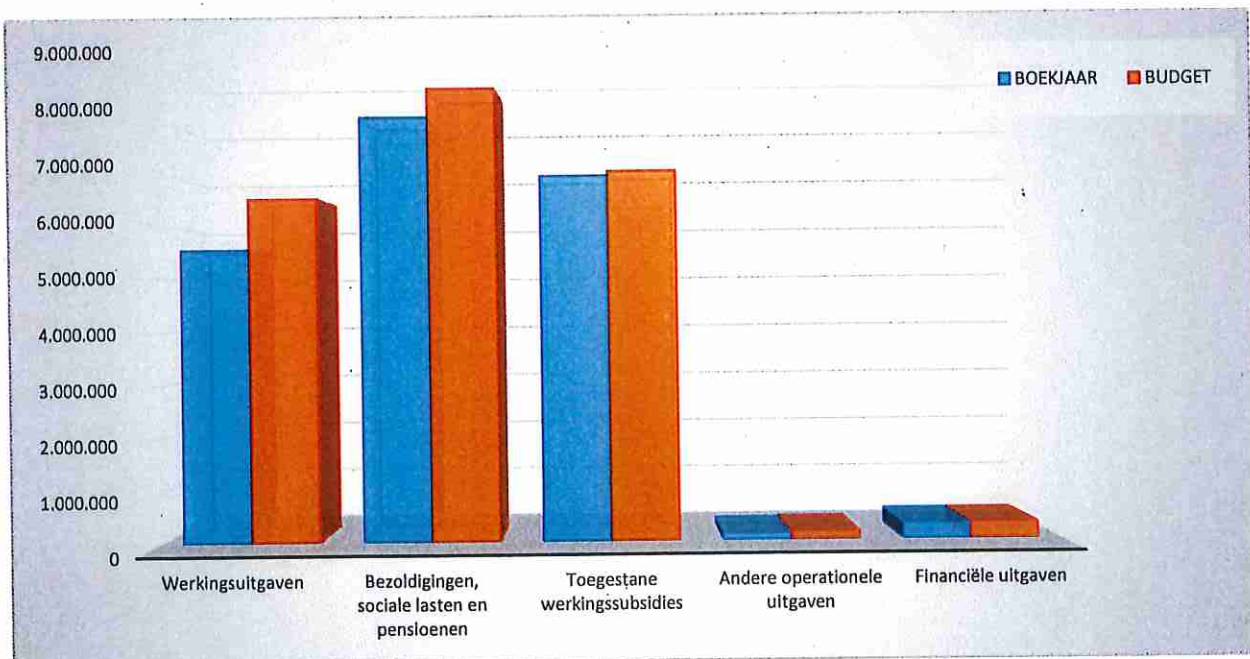
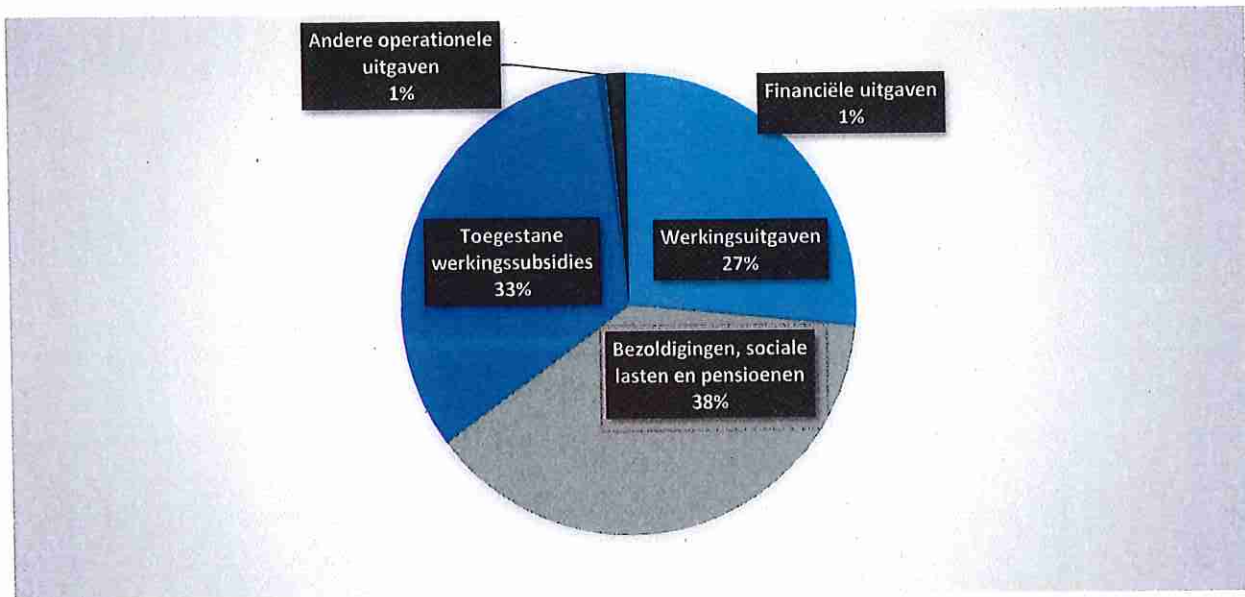
Boekjaar 2019 in grafiek

Exploitatieuitgaven boekjaar 2019 in evolutie en grafiek	85
Exploitatieontvangsten boekjaar 2019 in evolutie en grafiek	92
Investeringsuitgaven boekjaar 2019 in evolutie en grafiek	99
Investeringsontvangsten boekjaar 2019 in evolutie en grafiek	102
Balans boekjaar 2019 in grafiek	105

EXPLOITATIEUITGAVEN BOEKJAAR 2019 IN EVOLUTIE EN GRAFIEK

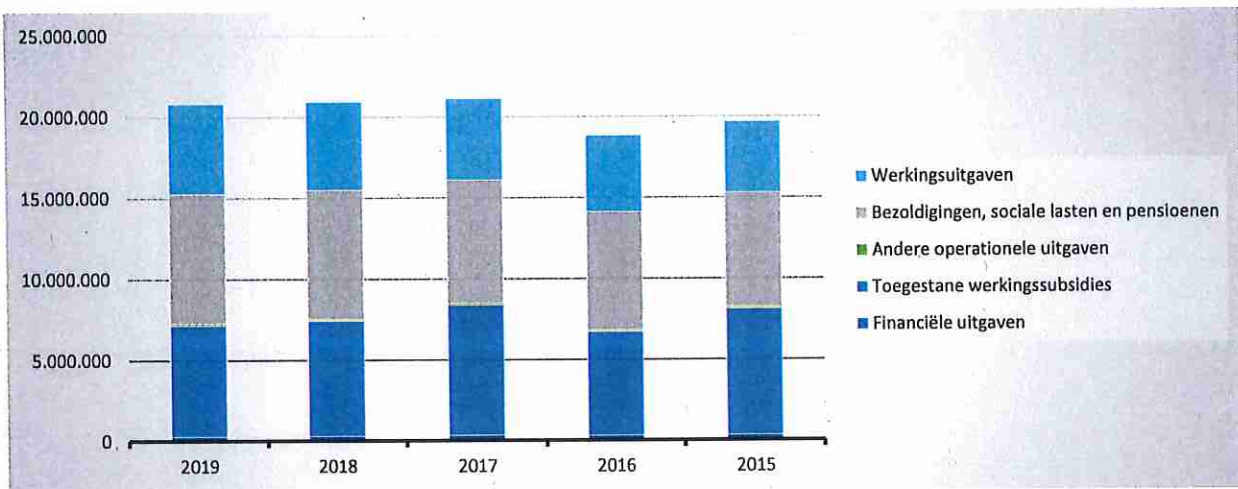
1. Samenstelling van de exploitatieuitgaven 2019 - Vergelijking rekening-budget

	BOEKJAAR		BUDGET		REAL%
Exploitatieuitgaven	20.802.183	100%	22.393.321	100%	93%
Werkingsuitgaven	5.525.867	27%	6.468.621	29%	85%
Bezoldigingen, sociale lasten en pensioenen	7.987.753	38%	8.519.801	39%	94%
<i>Onderwijzend personeel ten laste van hogere overheid</i>					
Toegestane werkingsubsidies	6.874.051	33%	6.955.744	31%	99%
Andere operationele uitgaven	124.113	1%	147.458	1%	84%
Financiële uitgaven	290.398	1%	301.697	1%	96%

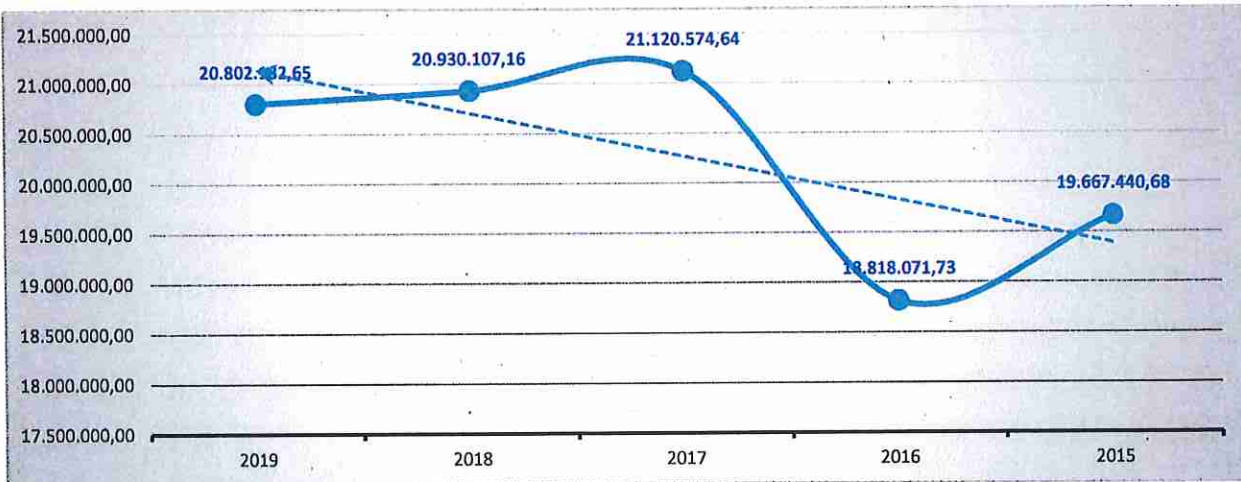


2. Evolutie van de exploitatieuitgaven 2019-2015

	2019		2018		2017	
Exploitatieuitgaven	20.802.183	100%	20.930.107	100%	21.120.575	100%
Werkingsuitgaven	5.525.867	27%	5.404.426	26%	4.998.622	24%
Bezoldigingen, sociale lasten en pensioenen	7.987.753	38%	7.984.700	38%	7.604.198	36%
<i>Onderwijzend personeel ten laste van hogere overheid</i>						
Toegestane werkingssubsidies	6.874.051	33%	7.113.345	34%	8.030.585	38%
Andere operationele uitgaven	124.113	1%	108.276	1%	131.631	1%
Financiële uitgaven	290.398	1%	319.360	2%	355.538	2%

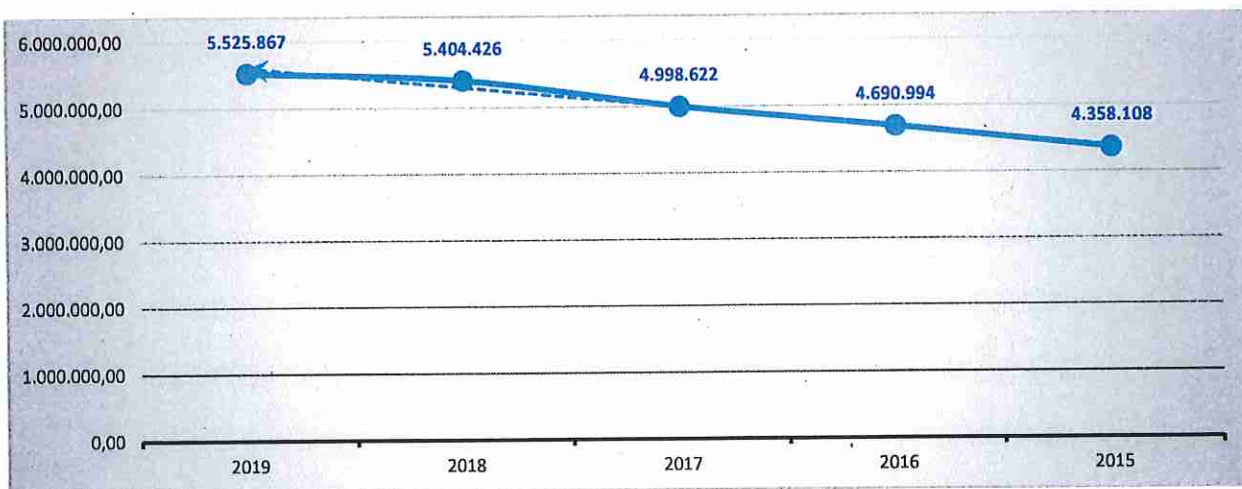
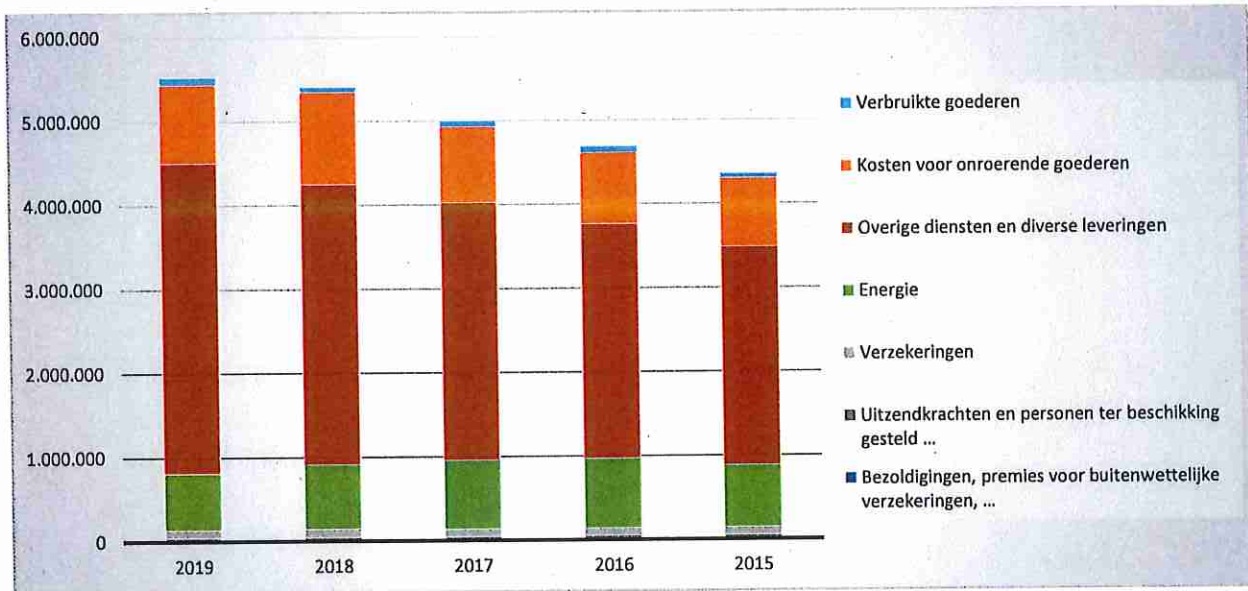


* zonder onderwijzend personeel ten laste van hogere overheden



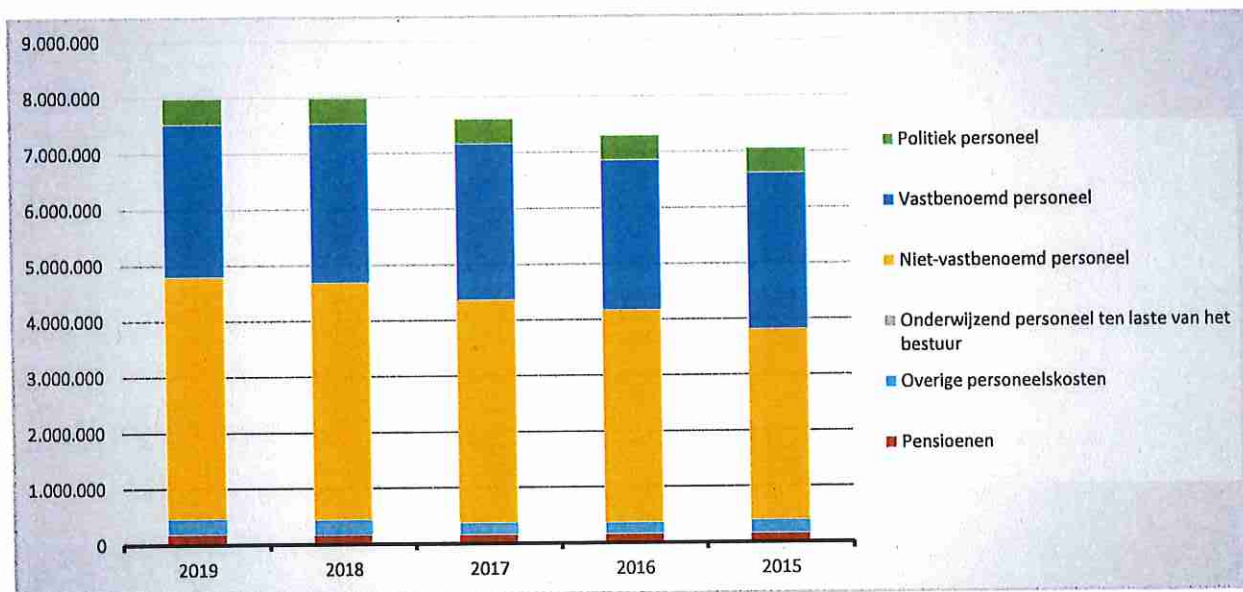
3. Evolutie van de werkingsuitgaven 2019-2015

	2019		2018		2017	
Werkingsuitgaven	5.525.867	100%	5.404.426	100%	4.998.622	100%
Verbruikte goederen	87.674	2%	54.185	1%	67.659	1%
Kosten voor onroerende goederen	931.953	17%	1.100.618	20%	905.030	18%
Energie	670.418	12%	764.753	14%	817.617	16%
<i>Elektriciteit</i>	553.562		620.185		649.752	
<i>Gas</i>	111.833		136.174		150.149	
<i>Aardolieproducten</i>	5.023		8.394		17.715	
Verzekeringen	95.020	2%	101.982	2%	96.366	2%
Overige diensten en diverse leveringen	3.696.070	67%	3.338.883	62%	3.067.589	61%
Uitzendkrachten en personen ter beschikking gesteld ...	44.732	1%	44.004	1%	44.362	1%
Bezoldigingen, premies voor buitenwettelijke verzekeringen, ...						

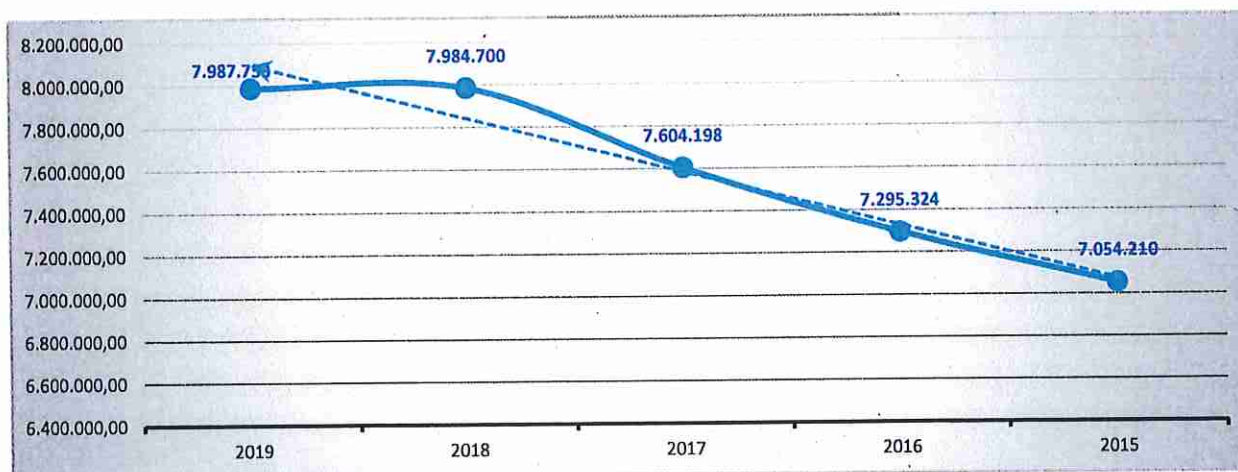


4. Evolutie van de personeelskosten 2019-2015

	2019		2018		2017	
Personeelskosten	7.987.753		7.984.700		7.604.198	
Bezoldigingen en werkgeversbijdragen	7.521.474	100%	7.543.916	100%	7.225.255	100%
Politiek personeel	457.854	6%	447.058	6%	441.836	6%
Vastbenoemd personeel	2.726.720	36%	2.845.611	38%	2.797.408	39%
Niet-vastbenoemd personeel	4.336.901	58%	4.251.248	56%	3.986.011	55%
Onderwijzend personeel ten laste van het bestuur						
Onderwijzend personeel ten laste van andere overheden						
Overige personeelskosten	272.779		271.452		210.959	
Pensioenen	193.500		169.332		167.984	



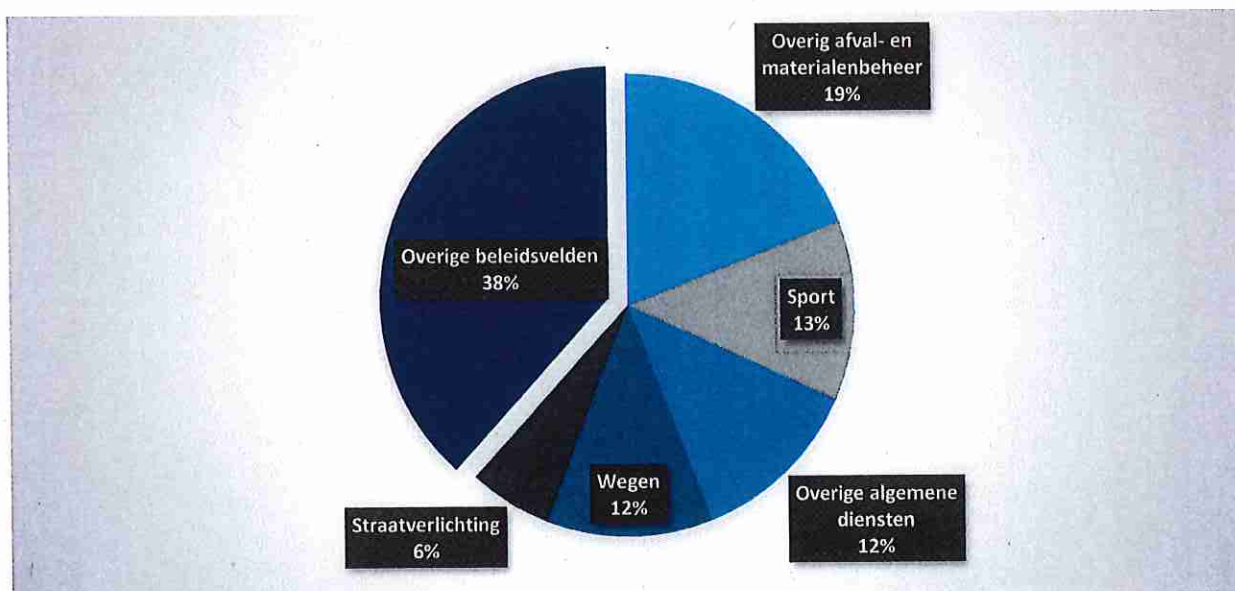
* zonder onderwijzend personeel ten laste van hogere overheden



* zonder onderwijzend personeel ten laste van hogere overheden

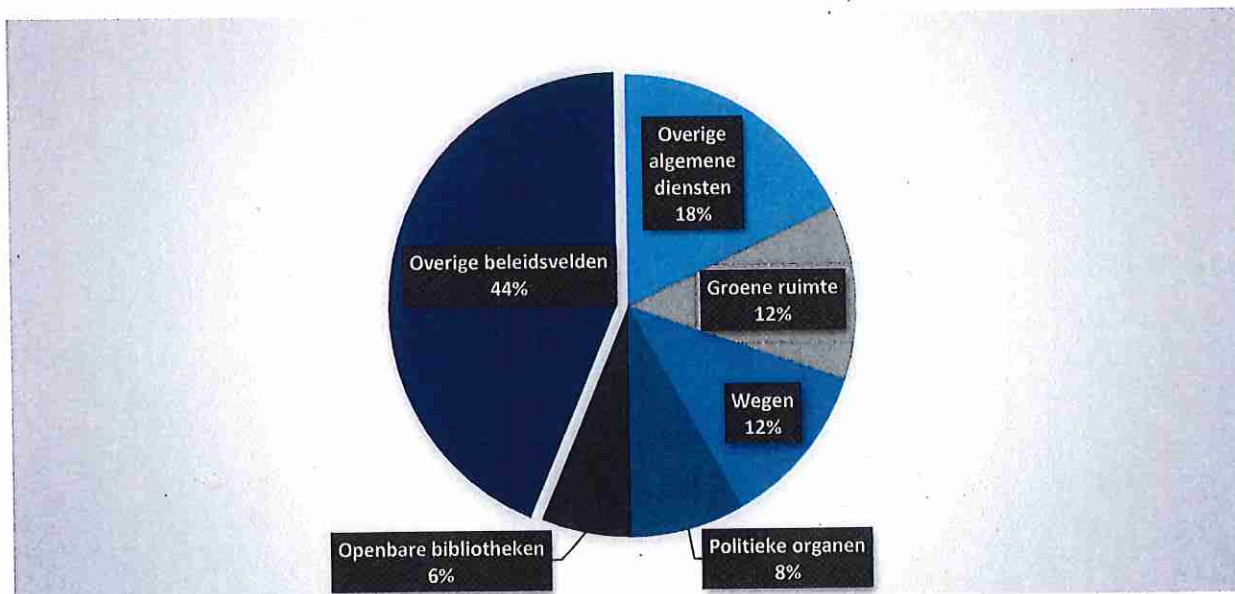
5. Verdeling van de werkingskosten per beleidsveld 2019-2018 / BUDGET 2019

Werkingskosten	2019		2018		BUDGET	
	5.525.867	100%	5.404.426	100%	6.468.621	100%
0309 Overig afval- en materialenbeheer	1.058.690	19%	866.045	16%	1.087.077	17%
0740 Sport	697.219	13%	692.191	13%	849.929	13%
0119 Overige algemene diensten	678.747	12%	697.629	13%	712.090	11%
0200 Wegen	652.538	12%	732.459	14%	732.215	11%
0670 Straatverlichting	327.060	6%	395.780	7%	435.000	7%
0190 Overig algemeen bestuur	270.529	5%	233.268	4%	306.225	5%
0130 Administratieve dienstverlening	256.155	5%	296.497	5%	297.786	5%
0680 Groene ruimte	198.087	4%	168.577	3%	200.749	3%
0703 Openbare bibliotheken	160.416	3%	165.797	3%	205.201	3%
0750 Jeugd	154.715	3%	155.749	3%	220.727	3%
0705 Gemeenschapscentrum	129.226	2%	120.622	2%	181.902	3%
0112 Personeelsdienst en vorming	126.973	2%	78.096	1%	127.053	2%
0710 Feesten en plechtigheden	70.384	1%	33.876	1%	39.200	1%
0820 Deeltijds kunstonderwijs	68.013	1%	26.078	0%	76.100	1%
0729 Overig beleid inzake het erfgoed	64.298	1%	62.022	1%	99.272	2%
0111 Fiscale en financiële diensten	63.796	1%	57.610	1%	76.951	1%
0340 Aankoop, inrichting en beheer van natuur, groen en bos	49.598	1%	38.840	1%	74.750	1%
0410 Brandweer	47.082	1%	76.502	1%	65.000	1%
0600 Ruimtelijke planning	46.076	1%	43.207	1%	46.756	1%
0990 Begraafplaatsen	45.294	1%	35.335	1%	62.893	1%
**** Overige beleidsvelden	360.971	7%	428.244	8%	571.745	9%



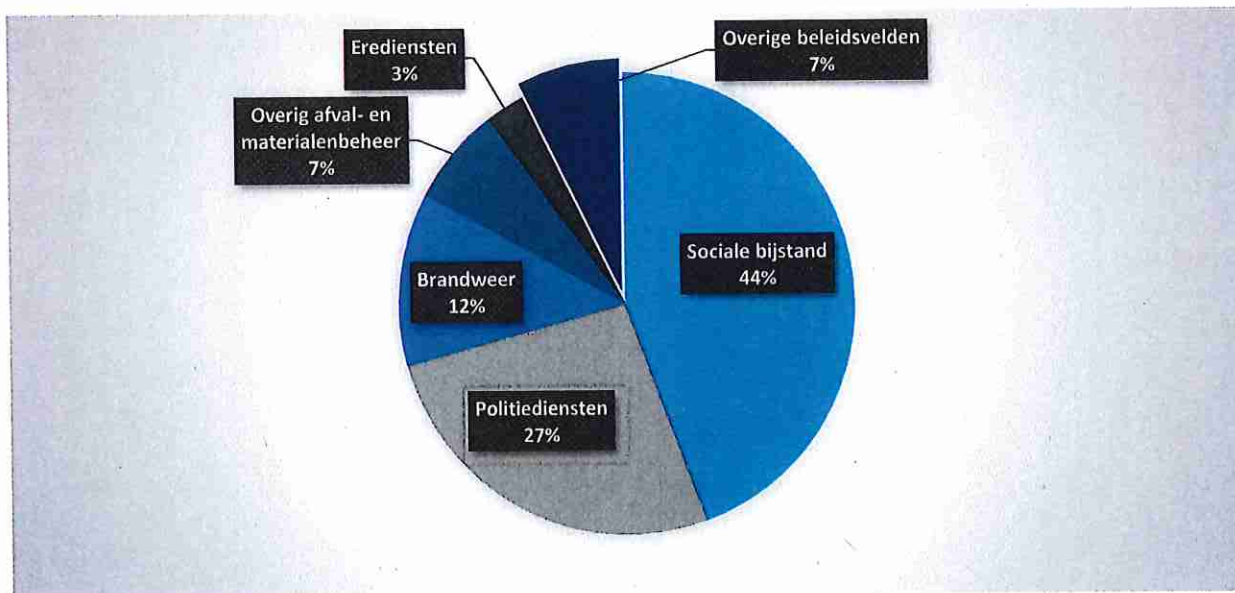
6. Verdeling van de personeelskosten per beleidsveld 2019-2018 / BUDGET 2019

Personeelskosten	2019		2018		BUDGET	
	7.987.753	100%	7.984.700	100%	8.519.801	100%
0119 Overige algemene diensten	1.439.895	18%	1.362.309	17%	1.467.026	17%
0680 Groene ruimte	978.699	12%	974.451	12%	1.120.829	13%
0200 Wegen	926.216	12%	1.037.341	13%	1.001.501	12%
0100 Politieke organen	652.083	8%	616.645	8%	772.575	9%
0703 Openbare bibliotheken	507.176	6%	545.455	7%	545.933	6%
0111 Fiscale en financiële diensten	468.506	6%	419.700	5%	470.956	6%
0130 Administratieve dienstverlening	353.272	4%	390.503	5%	382.962	4%
0740 Sport	309.435	4%	306.514	4%	312.308	4%
0629 Overig woonbeleid	292.283	4%	301.101	4%	313.748	4%
0739 Overig kunst- en cultuurbeleid	276.796	3%	304.287	4%	293.153	3%
0600 Ruimtelijke planning	267.264	3%	285.064	4%	273.801	3%
0110 Secretariaat	242.866	3%	224.462	3%	244.999	3%
0309 Overig afval- en materialenbeheer	184.809	2%	182.899	2%	186.436	2%
0112 Personeelsdienst en vorming	160.160	2%	152.813	2%	171.258	2%
0390 Overige milieubescherming	147.099	2%	142.131	2%	144.526	2%
0750 Jeugd	143.180	2%	164.745	2%	145.229	2%
0340 Aankoop, inrichting en beheer van natuur; groen en bos	131.548	2%	43.744	1%	132.751	2%
0729 Overig beleid inzake het erfgoed	124.590	2%	135.248	2%	137.433	2%
0115 Welzijn op het werk	98.455	1%	95.021	1%	98.658	1%
0990 Begraafplaatsen	87.407	1%	91.011	1%	88.994	1%
**** Overige beleidsvelden	196.015	2%	209.255	3%	214.725	3%



7. Verdeling van de toegestane subsidies per beleidsveld 2019-2018 / BUDGET 2019

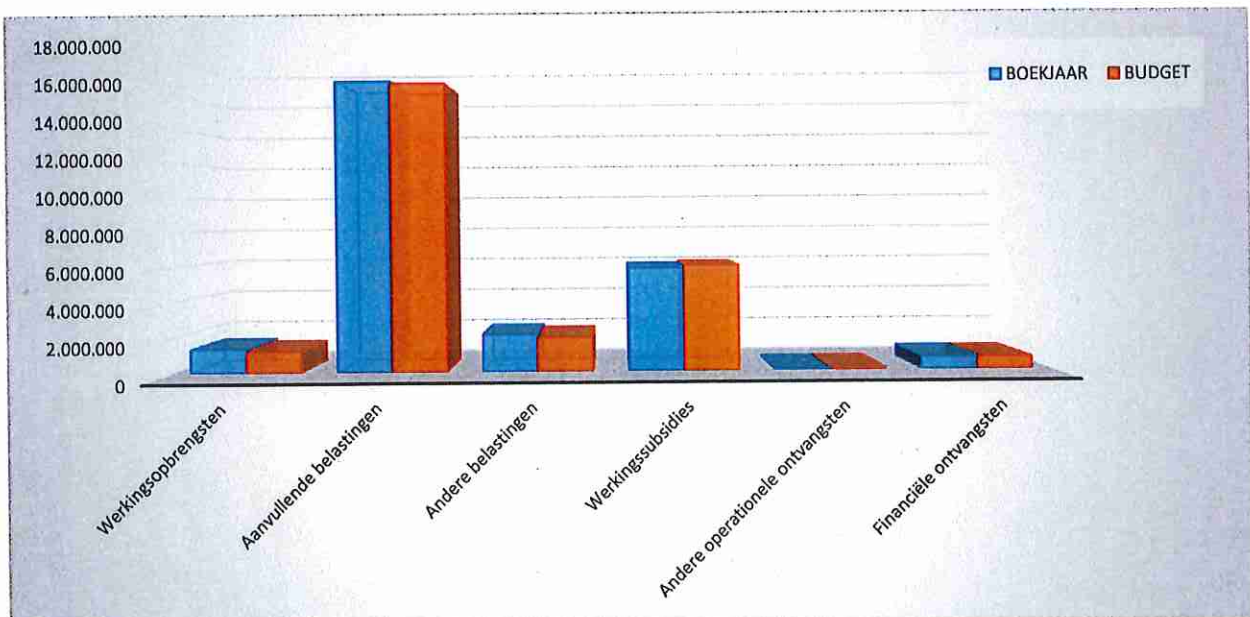
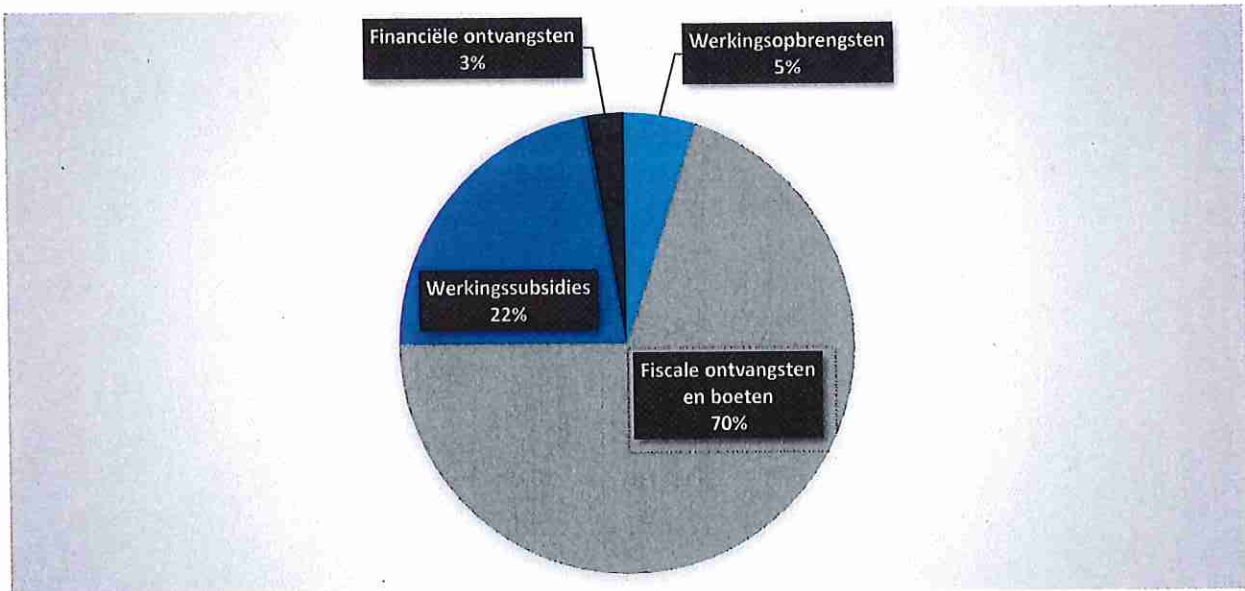
	2019		2018		BUDGET	
Toegestane subsidies en operationele kosten	6.874.051	100%	7.113.345	100%	6.955.744	100%
0900 Sociale bijstand	3.049.415	44%	3.274.652	46%	3.049.415	44%
0400 Politiediensten	1.814.699	26%	1.771.617	25%	1.814.699	26%
0410 Brandweer	835.077	12%	814.961	11%	835.077	12%
0309 Overig afval- en materialenbeheer	467.128	7%	457.547	6%	484.998	7%
0790 Erediensten	199.859	3%	183.080	3%	199.911	3%
0953 Woon- en zorgcentra	125.000	2%	285.000	4%	125.000	2%
0740 Sport	89.651	1%	86.492	1%	88.125	1%
0629 Overig woonbeleid	54.309	1%	38.557	1%	42.320	1%
0709 Overige culturele instellingen	47.083	1%	54.549	1%	66.758	1%
0350 Klimaat en energie	36.064	1%	10.000	0%	15.000	0%
0750 Jeugd	28.077	0%	24.414	0%	32.000	0%
0889 Overige ondersteunende diensten voor het lokaal flankerend o	26.930	0%	26.738	0%	27.000	0%
0310 Beheer van regen- en afvalwater	17.140	0%			52.000	1%
0710 Feesten en plechtigheden	15.241	0%	13.360	0%	23.247	0%
0440 Overige hulpdiensten	11.318	0%	8.149	0%	11.318	0%
0959 Overige verrichtingen betreffende ouderen	10.000	0%	10.000	0%	10.000	0%
0680 Groene ruimte	9.800	0%	9.800	0%	9.800	0%
0470 Dierenbescherming	8.173	0%	5.636	0%	9.600	0%
0349 Overige bescherming van biodiversiteit, landschappen en bode	7.464	0%	4.174	0%	10.496	0%
0739 Overig kunst- en cultuurbeleid	6.791	0%	6.744	0%	6.750	0%
**** Overige beleidsvelden	14.834	0%	27.876	0%	42.230	1%



EXPLOITATIEONTVANGSTEN BOEKJAAR 2019 IN EVOLUTIE EN GRAFIEK

1. Samenstelling van de exploitatieontvangsten 2019 - Vergelijking rekening-budget

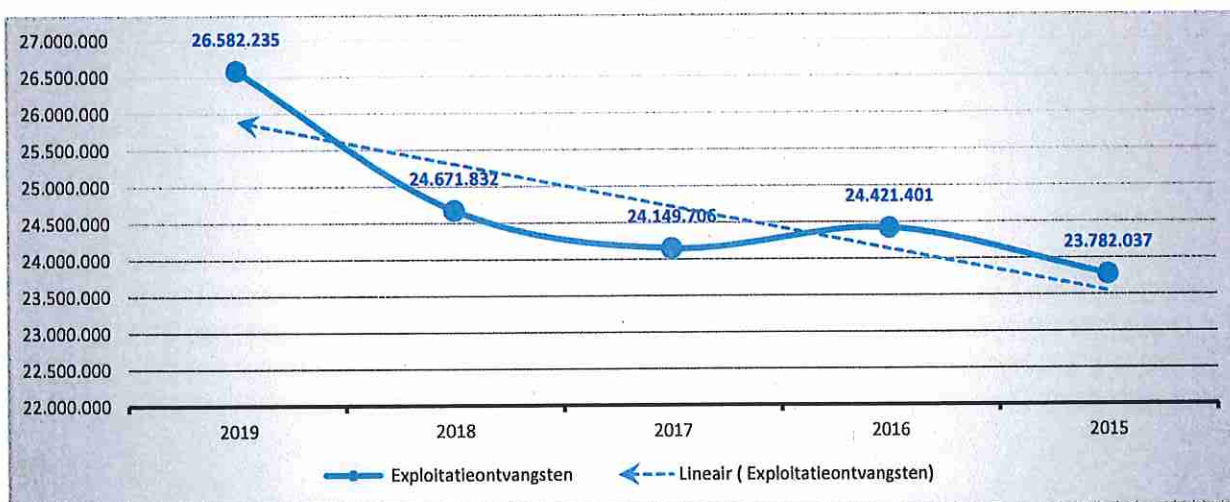
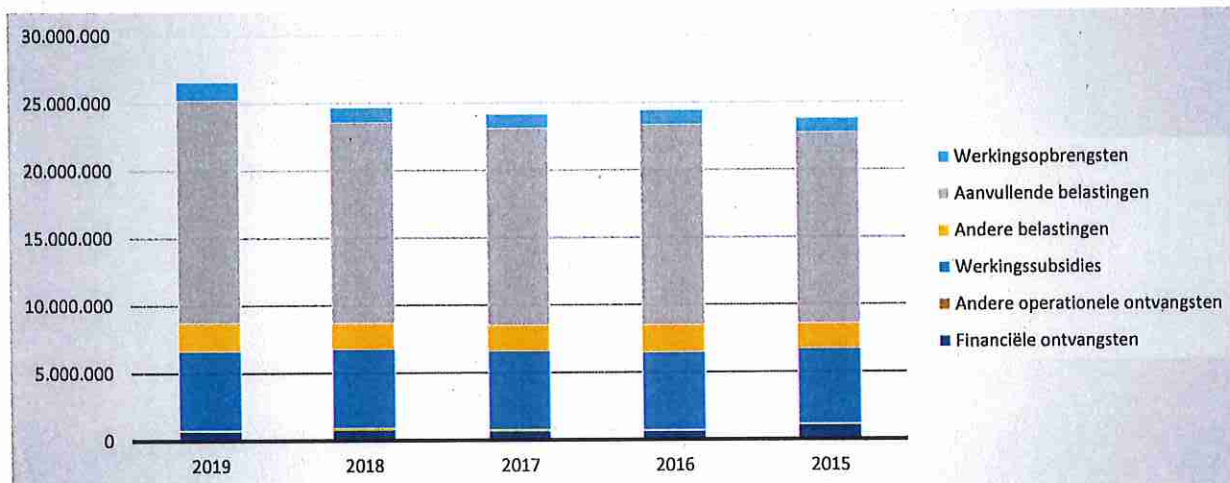
	BOEKJAAR		BUDGET		REAL%
Exploitatieontvangsten	26.582.235	100%	26.279.459	100%	101%
Werkingsopbrengsten	1.327.542	5%	1.194.998	5%	111%
Fiscale ontvangsten en boeten	18.620.421	70%	18.316.054	70%	102%
<i>Aanvullende belastingen</i>	<i>16.529.223</i>		<i>16.391.414</i>		<i>101%</i>
<i>Andere belastingen</i>	<i>2.091.198</i>		<i>1.924.640</i>		<i>109%</i>
Werkingsubsidies	5.840.741	22%	5.968.395	23%	98%
<i>Gemeente- of provinciefonds</i>	<i>4.158.496</i>		<i>4.205.441</i>		<i>99%</i>
<i>Gemeentelijke of provinciale bijdrage</i>					
<i>Overige algemene werkingsubsidies</i>	<i>1.618.820</i>		<i>1.612.801</i>		<i>100%</i>
<i>Specifieke werkingsubsidies</i>	<i>63.425</i>		<i>150.153</i>		<i>42%</i>
Andere operationele ontvangsten	92.914	0%	106.912	0%	87%
Financiële ontvangsten	700.617	3%	693.100	3%	101%



EXPLOITATIEONTVANGSTEN BOEKJAAR 2019 IN EVOLUTIE EN GRAFIEK

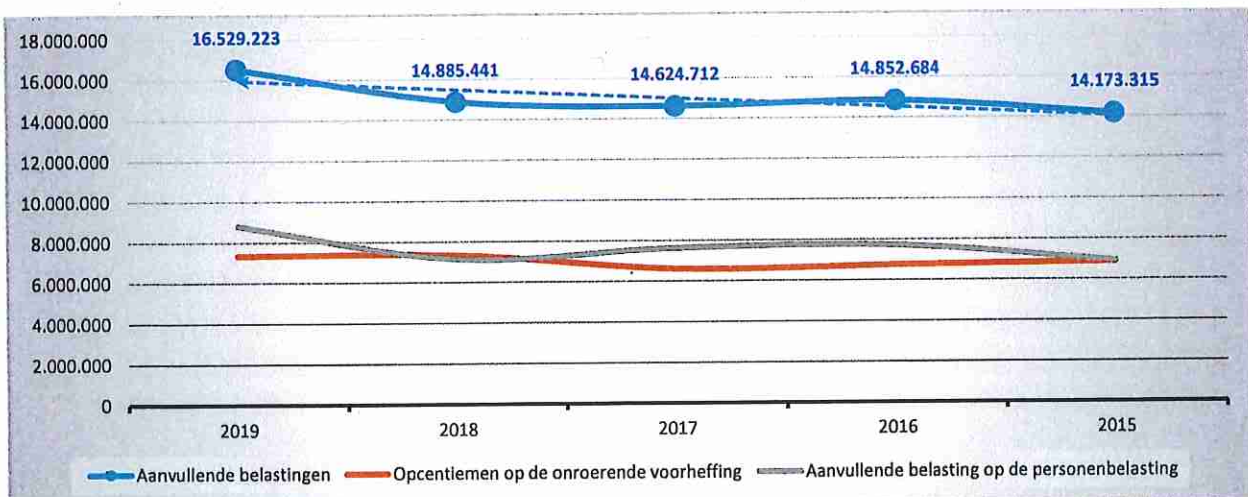
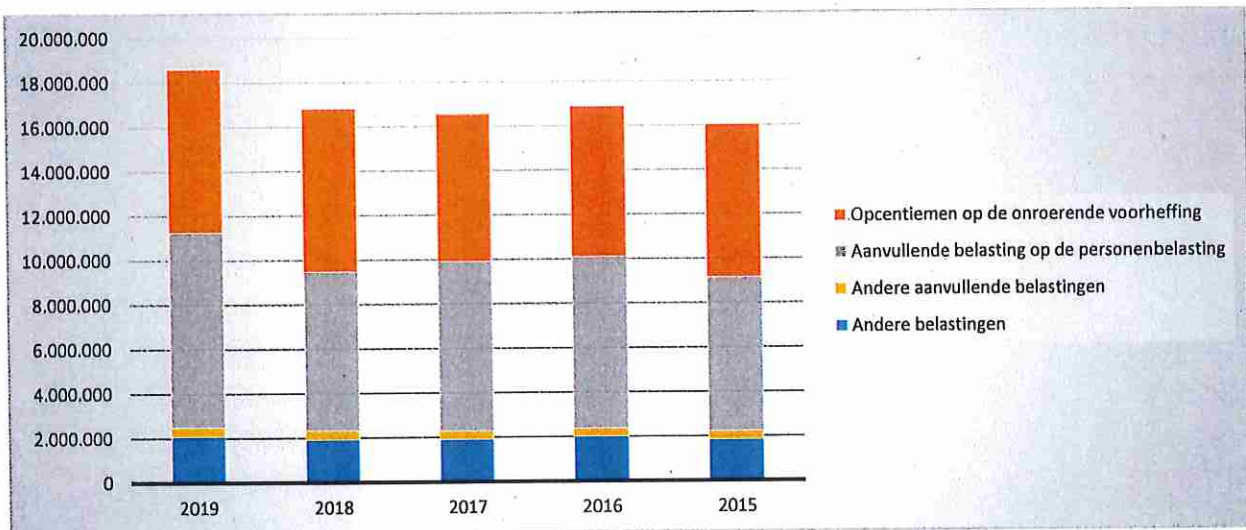
2. Evolutie van de exploitatieontvangsten 2019-2015

	2019		2018		2017	
Exploitatieontvangsten	26.582.235	100%	24.671.832	100%	24.149.706	100%
Werkingsopbrengsten	1.327.542	5%	1.094.954	4%	1.015.371	4%
Fiscale ontvangsten en boeten	18.620.421	70%	16.822.402	68%	16.534.727	68%
<i>Aanvullende belastingen</i>	<i>16.529.223</i>		<i>14.885.441</i>		<i>14.624.712</i>	
<i>Andere belastingen</i>	<i>2.091.198</i>		<i>1.936.961</i>		<i>1.910.015</i>	
Werkingsubsidies	5.840.741	22%	5.823.397	24%	5.800.804	24%
<i>Gemeente- of provinciefonds</i>	<i>4.158.496</i>		<i>3.992.833</i>		<i>3.948.658</i>	
<i>Gemeentelijke of provinciale bijdrage</i>						
<i>Overige algemene werkingsubsidies</i>	<i>1.618.820</i>		<i>1.607.960</i>		<i>1.602.256</i>	
<i>Specifieke werkingsubsidies</i>	<i>63.425</i>		<i>222.604</i>		<i>249.890</i>	
Andere operationele ontvangsten	92.914	0%	153.386	1%	133.679	1%
Financiële ontvangsten	700.617	3%	777.693	3%	665.126	3%



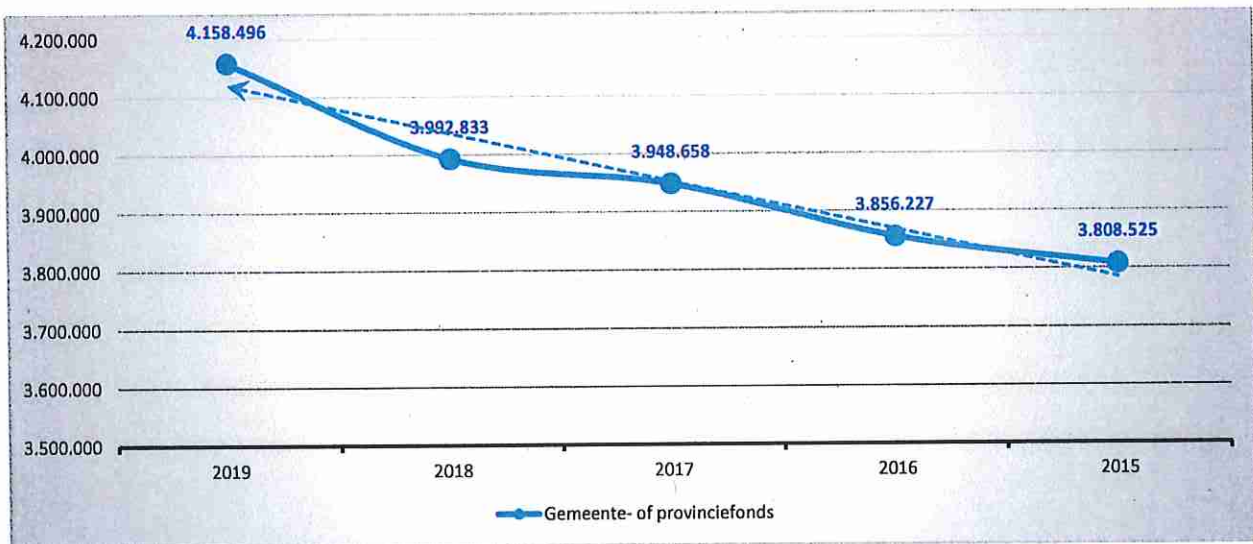
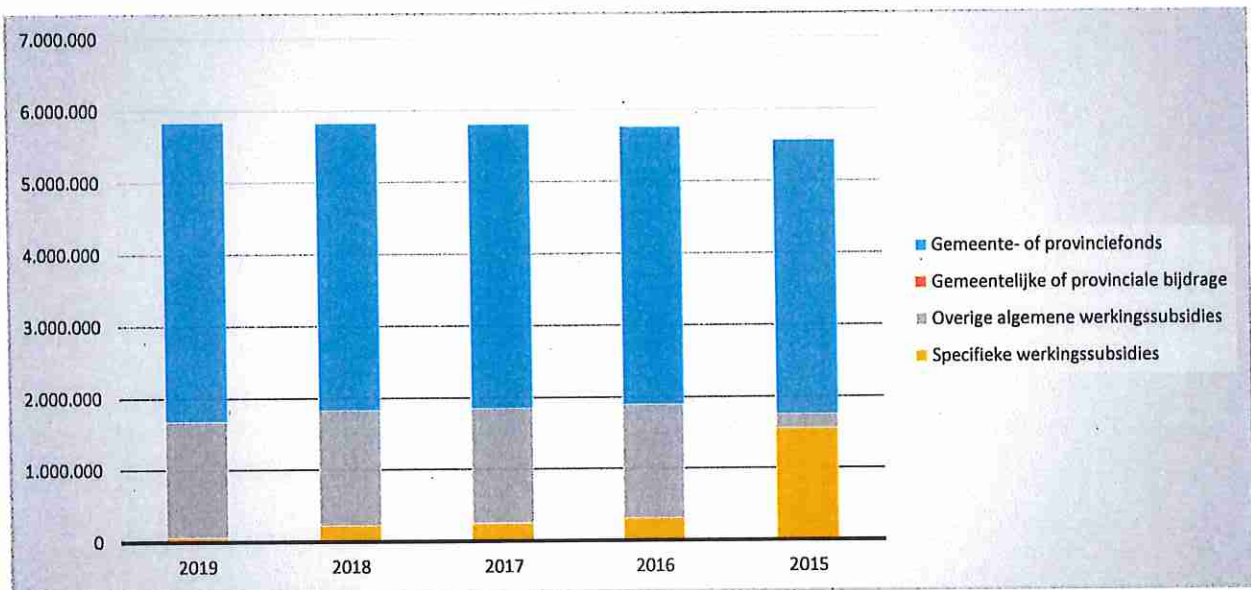
3. Evolutie van de fiscale ontvangsten 2019-2015

Fiscale ontvangsten	2019		2018		2017	
	18.620.421		16.822.402		16.534.727	
Aanvullende belastingen	16.529.223	100%	14.885.441	100%	14.624.712	100%
<i>Opcentiemen op de onroerende voorheffing</i>	7.342.242	44%	7.347.039	49%	6.618.301	45%
<i>Aanvullende belasting op de personenbelasting</i>	8.790.933	53%	7.143.442	48%	7.622.060	52%
<i>Andere aanvullende belastingen</i>	396.048	2%	394.960	3%	384.351	3%
Andere belastingen	2.091.198	100%	1.936.961	100%	1.910.015	100%
<i>Jaarlijkse milieubelasting</i>	619.030	30%	610.640	32%	600.335	31%
<i>Afgifte zakken, klevers, recipiënten</i>	454.216	22%	440.956	23%	428.970	22%
<i>Leegstaande woningen en gebouwen</i>	204.800	10%	60.600	3%	19.000	1%
<i>Afgifte identiteitsbewijzen/paspoorten/trouwboekjes/ uittre</i>	171.865	8%	235.624	12%	242.108	13%
<i>Drijfkracht</i>	151.178	7%	102.929	5%	98.393	5%
<i>Niet-bebouwde gronden</i>	145.070	7%	158.820	8%	163.616	9%
<i>Verspreiding kosteloos reclaimedrukwerk</i>	113.053	5%	117.352	6%	126.619	7%
<i>Tweede verblijven</i>	88.000	4%	74.500	4%	69.120	4%
<i>Andere belastingen op prestaties</i>	61.300	3%	63.200	3%	62.000	3%
<i>Aanvragen stedenbouwkundige vergunningen</i>	42.325	2%	44.550	2%	38.425	2%
<i>Overige belastingen</i>	40.361	2%	27.791	1%	61.429	3%



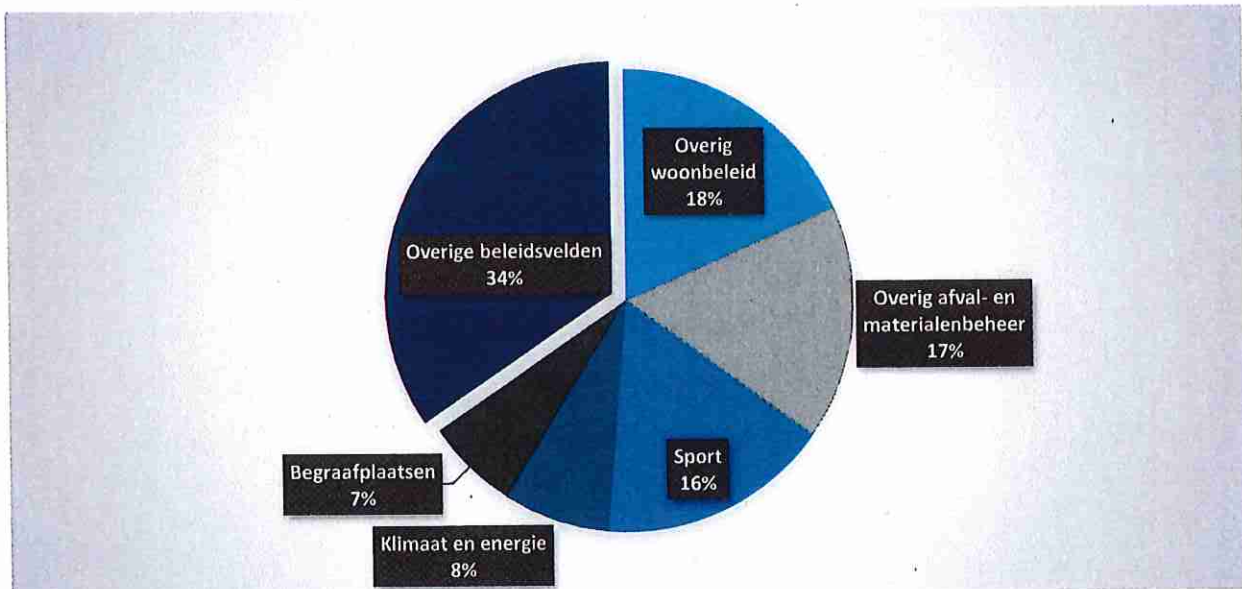
4. Evolutie van de werkingssubsidies 2019-2015

	2019		2018		2017	
Werkingsubsidies	5.840.741	100%	5.823.397	100%	5.800.804	100%
Gemeente- of provinciefonds	4.158.496	71%	3.992.833	69%	3.948.658	68%
Gemeentelijke of provinciale bijdrage						
Overige algemene werkingssubsidies	1.618.820	28%	1.607.960	28%	1.602.256	28%
Specifieke werkingssubsidies	63.425	1%	222.604	4%	249.890	4%



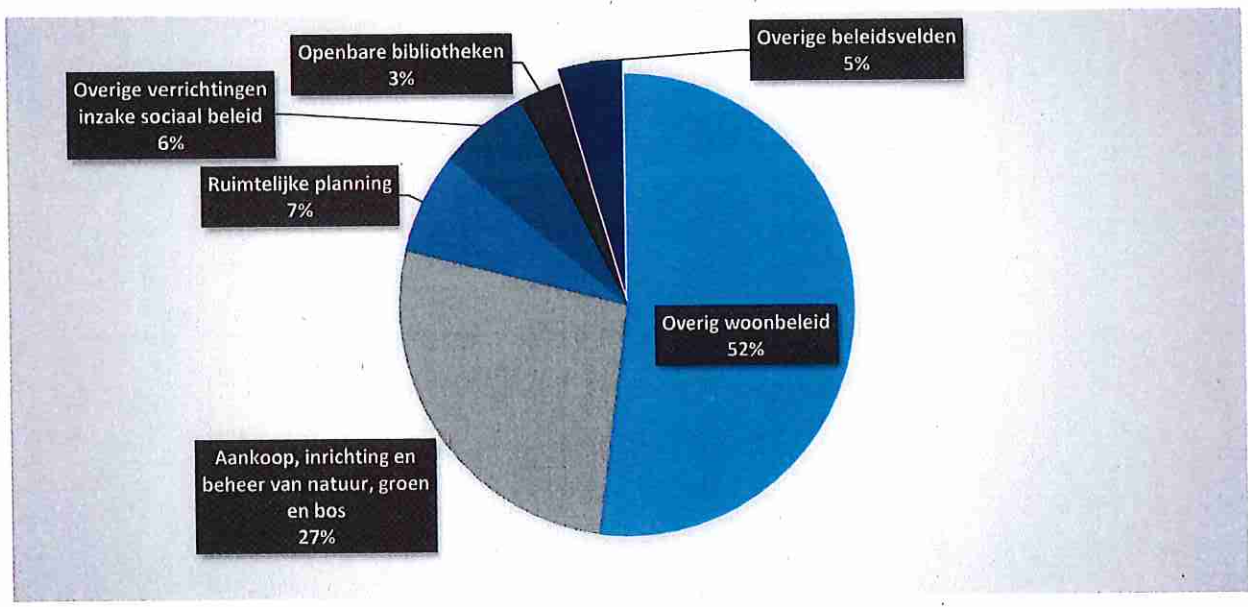
5. Verdeling van de werkingsopbrengsten per beleidsveld 2019-2018 / BUDGET 2019

Werkingsopbrengsten	2019		2018		BUDGET	
	1.327.542	100%	1.094.954	100%	1.194.998	100%
0629 Overig woonbeleid	244.852	18%	170.828	16%	184.000	15%
0309 Overig afval- en materialenbeheer	219.637	17%	199.958	18%	193.928	16%
0740 Sport	217.855	16%	206.969	19%	200.300	17%
0350 Klimaat en energie	101.034	8%			69.000	6%
0990 Begraafplaatsen	87.680	7%	76.897	7%	90.000	8%
0739 Overig kunst- en cultuurbeleid	76.937	6%	91.639	8%	77.750	7%
0750 Jeugd	55.743	4%	59.253	5%	57.015	5%
0705 Gemeenschapscentrum	51.115	4%	69.444	6%	61.000	5%
0340 Aankoop, inrichting en beheer van natuur, groen en bos	40.152	3%	9.124	1%	42.134	4%
0640 Elektriciteitsvoorziening	34.329	3%	34.329	3%	34.330	3%
**** Overige beleidsvelden	198.207	15%	176.514	16%	185.541	16%



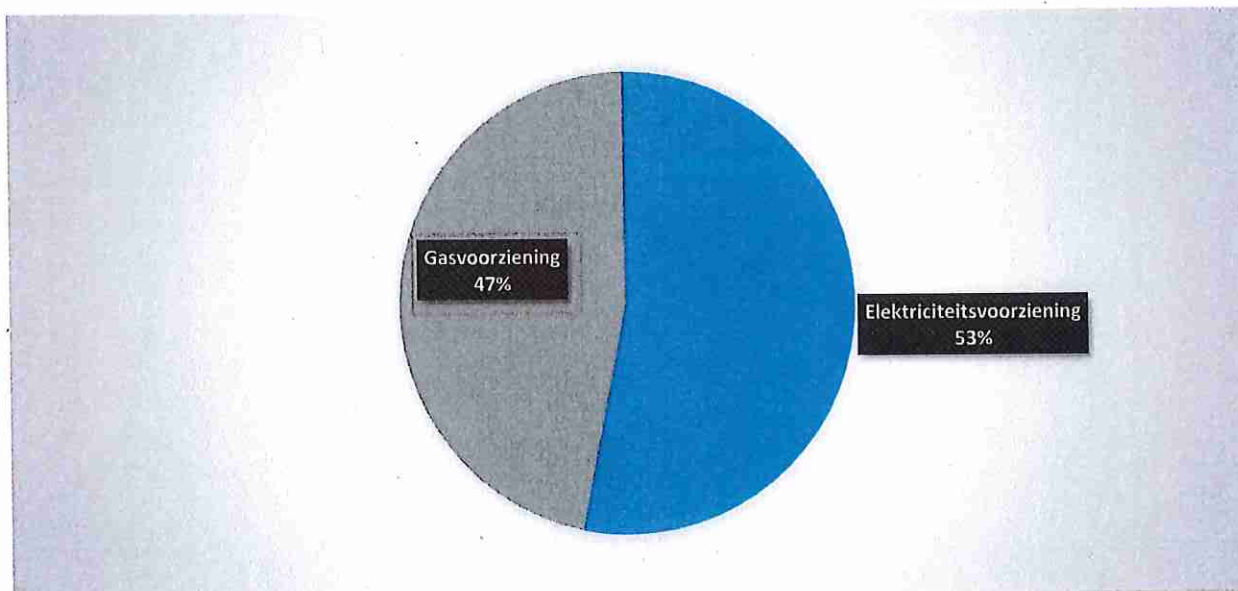
6. Verdeling van de specifieke werkingssubsidies per beleidsveld 2019-2018 / BUDGET 2019

	2019		2018		BUDGET	
Specifieke werkingssubsidies	63.425	100%	222.604	100%	150.153	100%
0629 Overig woonbeleid	33.076	52%	153.893	69%	120.000	80%
0340 Aankoop, inrichting en beheer van natuur, groen en bos	16.976	27%	18.720	8%	17.580	12%
0600 Ruimtelijke planning	4.500	7%	4.500	2%	4.500	3%
0909 Overige verrichtingen inzake sociaal beleid	4.048	6%	4.048	2%	4.048	3%
0703 Openbare bibliotheken	1.960	3%	1.945	1%	1.945	1%
0710 Feesten en plechtigheden	1.925	3%	2.970	1%	1.530	1%
0380 Participatie en sensibilisatie	891	1%	500	0%	500	0%
0990 Begraafplaatsen	49	0%	49	0%	50	0%
**** Overige beleidsvelden			35.981	16%		



7. Verdeling van de financiële ontvangsten per beleidsveld 2019-2018 / BUDGET 2019

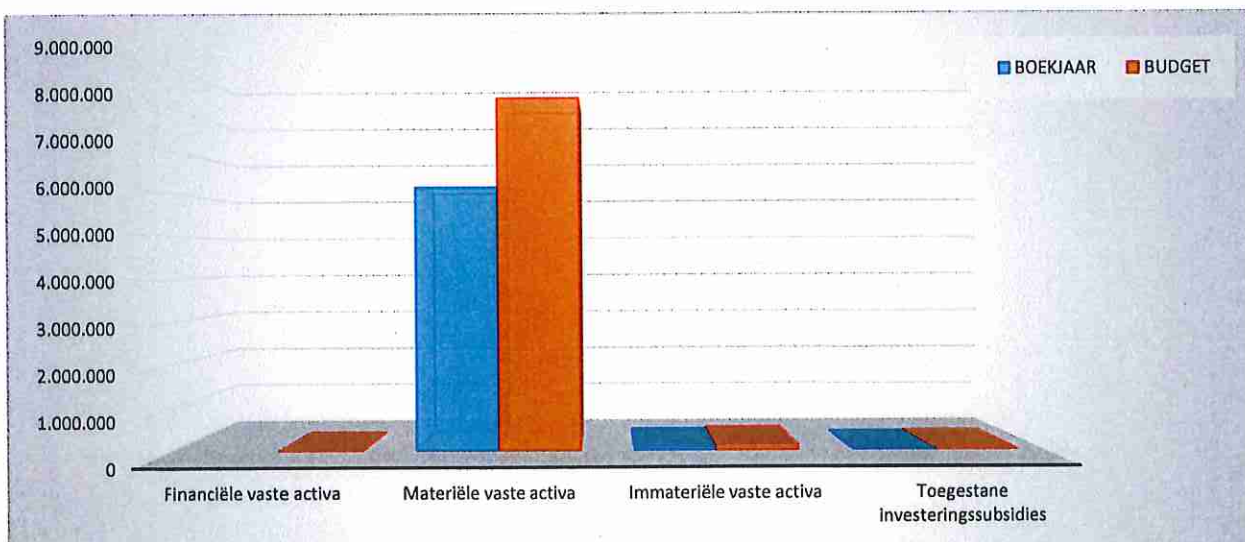
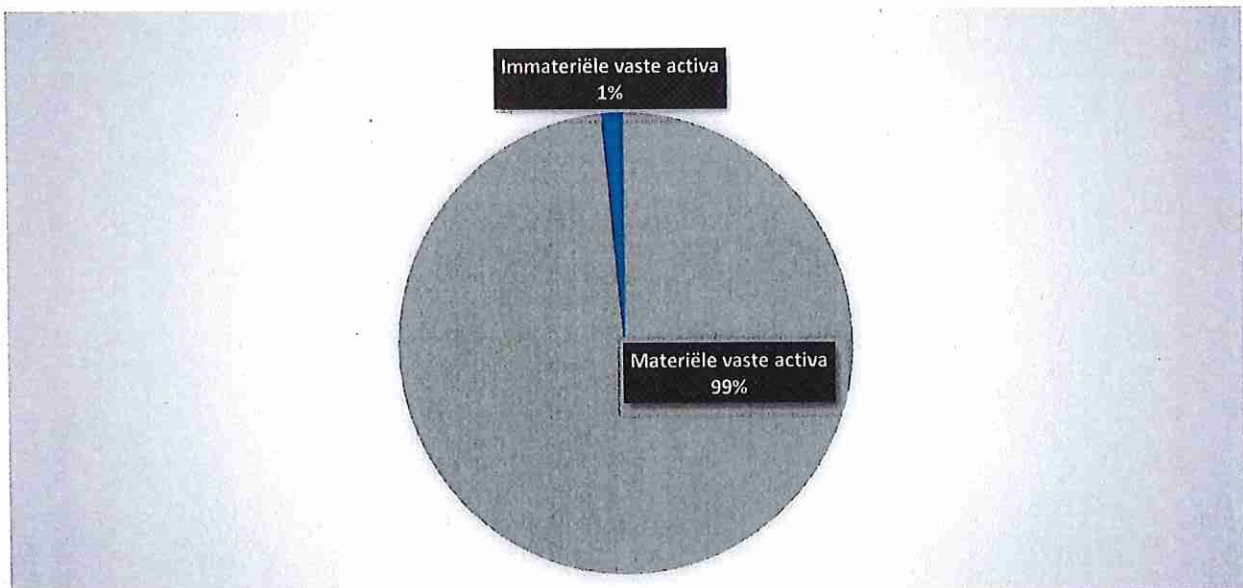
	2019		2018		BUDGET	
Financiële ontvangsten	700.617	100%	777.693	100%	693.100	100%
0640 Elektriciteitsvoorziening	372.616	53%	392.086	50%	489.865	71%
0650 Gasvoorziening	327.261	47%	384.840	49%	201.900	29%
0030 Financiële aangelegenheden	670	0%	697	0%	1.000	0%
0629 Overig woonbeleid	36	0%	36	0%	300	0%
0190 Overig algemeen bestuur	35	0%	35	0%	35	0%



INVESTERINGSUITGAVEN BOEKJAAR 2019 IN EVOLUTIE EN GRAFIEK

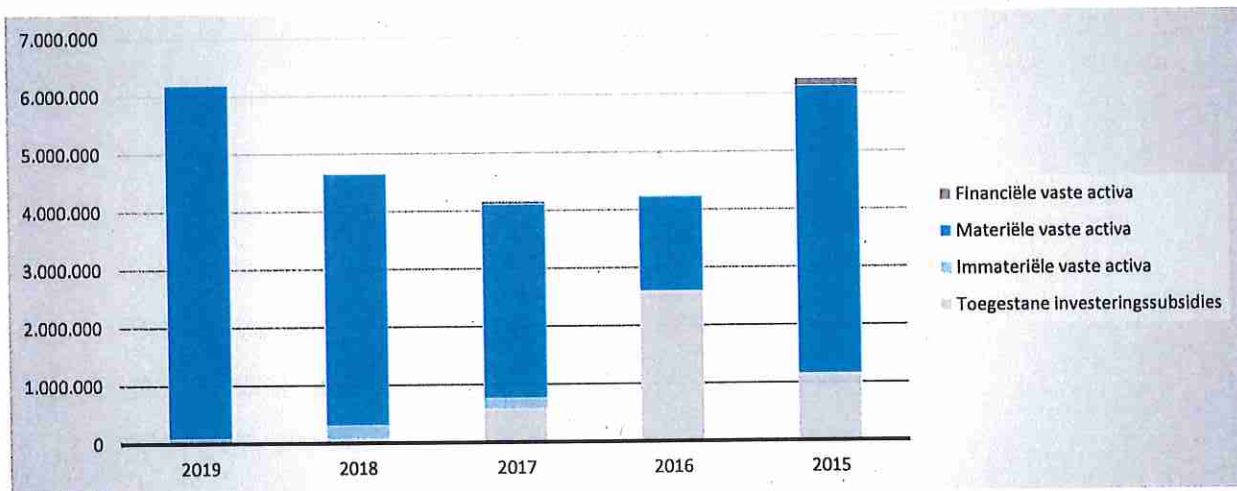
1. Samenstelling van de investeringsuitgaven 2019 - Vergelijking rekening-budget

	BOEKJAAR		BUDGET		REAL%
Investeringsuitgaven	6.190.887	100%	8.302.876	100%	75%
Financiële vaste activa					
Materiële vaste activa	6.099.669	99%	8.170.575	98%	75%
Gemeenschapsgoederen en bedrijfsmatige MVA	6.099.669		8.170.575		75%
<i>Terreinen en gebouwen</i>	<i>3.284.797</i>		<i>4.141.498</i>		79%
<i>Wegen en overige infrastructuur</i>	<i>2.463.520</i>		<i>3.555.473</i>		69%
<i>Roerende goederen</i>	<i>336.815</i>		<i>455.579</i>		74%
<i>Leasing en soortgelijke rechten</i>					
<i>Erfgoed</i>	<i>14.537</i>		<i>18.025</i>		81%
Overige materiële vaste activa					
<i>Onroerende goederen</i>					
<i>Roerende goederen</i>					
Vooruitbetalingen op investeringen in MVA					
Immateriële vaste activa	76.914	1%	111.504	1%	69%
Toegestane Investeringsubsidies	14.304	0%	20.797	0%	69%



2. Evolutie van de investeringsuitgaven 2019-2015

	2019		2018		2017	
Investeringsuitgaven	6.190.887	100%	4.644.678	100%	4.160.877	100%
Financiële vaste activa					51.617	1%
Materiële vaste activa	6.099.669	99%	4.334.651	93%	3.345.052	80%
Gemeenschapsgoederen en bedrijfsmatige MVA	6.099.669		4.334.651		3.345.052	
<i>Terreinen en gebouwen</i>	3.284.797		2.838.761		1.821.987	
<i>Wegen en overige infrastructuur</i>	2.463.520		788.858		1.016.214	
<i>Roerende goederen</i>	336.815		674.307		467.011	
<i>Leasing en soortgelijke rechten</i>						
<i>Erfgoed</i>	14.537		32.724		39.841	
Overige materiële vaste activa						
<i>Onroerende goederen</i>						
<i>Roerende goederen</i>						
Vooruitbetalingen op investeringen in MVA						
Immateriële vaste activa	76.914	1%	231.110	5%	188.068	5%
Toegestane investeringsubsidies	14.304	0%	78.916	2%	576.139	14%



INVESTERINGSUITGAVEN BOEKJAAR 2019 IN EVOLUTIE EN GRAFIEK

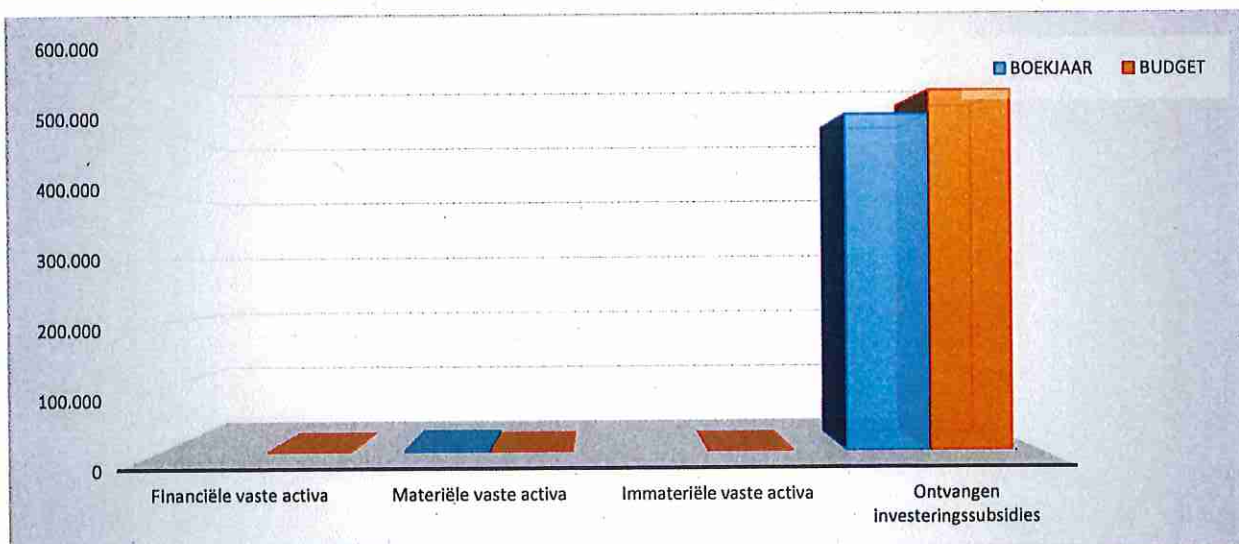
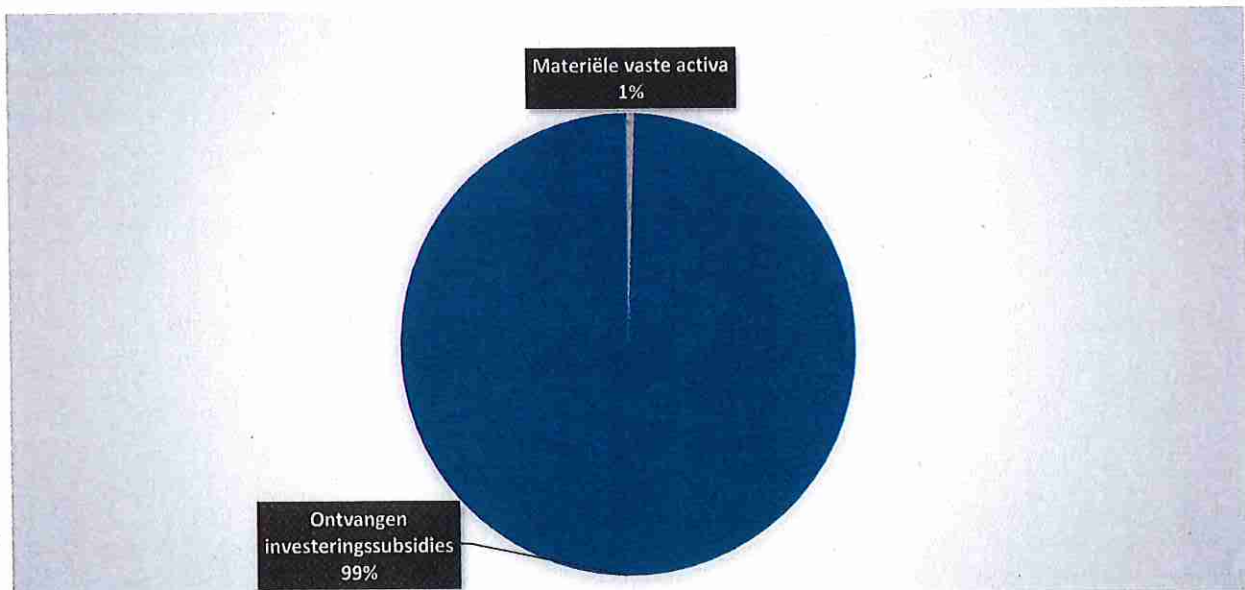
3. Verdeling van de investeringsuitgaven per beleidsveld 2019-2018 / BUDGET 2019

	2019		2018		BUDGET	
Financiële vaste activa						
0640 Elektriciteitsvoorziening						
0190 Overig algemeen bestuur						
Materiële vaste activa	6.099.669	100%	4.334.651	100%	8.170.575	100%
0200 Wegen	3.640.151	60%	966.103	22%	4.571.402	56%
0740 Sport	1.361.827	22%	98.805	2%	1.765.199	22%
0119 Overige algemene diensten	518.902	9%	2.048.505	47%	614.086	8%
0050 Patrimonium zonder maatschappelijk doel	225.348	4%			225.348	3%
0670 Straatverlichting	152.397	2%	58.704	1%	328.442	4%
0340 Aankoop, inrichting en beheer van natuur, groen en bos	85.943	1%	42.560	1%	142.908	2%
0953 Woon- en zorgcentra	35.187	1%	800.062	18%	36.639	0%
0820 Deeltijds kunstonderwijs	17.791	0%	36.926	1%	17.200	0%
0705 Gemeenschapscentrum	16.336	0%	5.787	0%	21.911	0%
0729 Overig beleid inzake het erfgoed	14.537	0%	1.438	0%	18.025	0%
0680 Groene ruimte	10.693	0%	36.538	1%	15.828	0%
0640 Elektriciteitsvoorziening	6.484	0%	6.836	0%	28.080	0%
0990 Begraafplaatsen	4.319	0%	40.345	1%	46.228	1%
0750 Jeugd	3.182	0%	100.012	2%	113.182	1%
0703 Openbare bibliotheken	3.085	0%	1.607	0%	3.085	0%
**** Overige beleidsvelden	3.484	0%	90.425	2%	223.013	3%
Imateriële vaste activa	76.914	100%	231.110	100%	111.504	100%
0600 Ruimtelijke planning	51.544	67%	141.310	61%	58.691	53%
0349 Overige bescherming van biodiversiteit, landschappen en bodem	10.225	13%			10.225	9%
0200 Wegen	7.413	10%	43.559	19%	12.413	11%
0319 Overig waterbeheer	5.808	8%			5.808	5%
0340 Aankoop, inrichting en beheer van natuur, groen en bos	1.924	3%	33.271	14%	3.206	3%
**** Overige beleidsvelden			12.970	6%	21.161	19%
Toegestane investeringssubsidies	14.304	100%	78.916	100%	20.797	100%
0740 Sport	5.076	35%	5.076	6%	5.076	24%
0953 Woon- en zorgcentra	4.992	35%	5.162	7%	10.000	48%
0729 Overig beleid inzake het erfgoed	4.236	30%	9.197	12%	4.236	20%
0790 Erediensten			53.272	68%	1.485	7%
0400 Politiediensten						
**** Overige beleidsvelden			6.210	8%		

INVESTERINGSONTVANGSTEN BOEKJAAR 2019 IN EVOLUTIE EN GRAFIEK

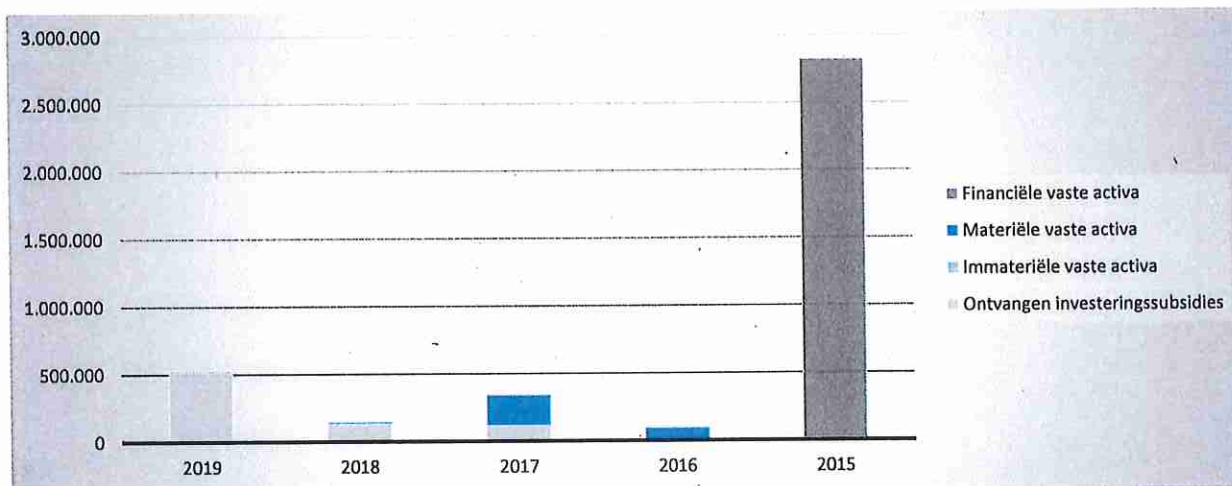
1. Samenstelling van de investeringsontvangsten 2019 - Vergelijking rekening-budget

	BOEKJAAR		BUDGET		REAL%
Investeringsontvangsten	521.961	100%	556.099	100%	94%
Financiële vaste activa					
Materiële vaste activa	3.143	1%	490	0%	641%
Gemeenschapsgoederen en bedrijfsmatige MVA	3.143		490		641%
Terreinen en gebouwen	3.143		490		641%
Wegen en overige infrastructuur					
Roerende goederen					
Leasing en soortgelijke rechten					
Erfgoed					
Overige materiële vaste activa					
Onroerende goederen					
Roerende goederen					
Vooruitbetalingen op investeringen in MVA					
Immateriële vaste activa					
Ontvangen investeringssubsidies	518.818	99%	555.609	100%	93%



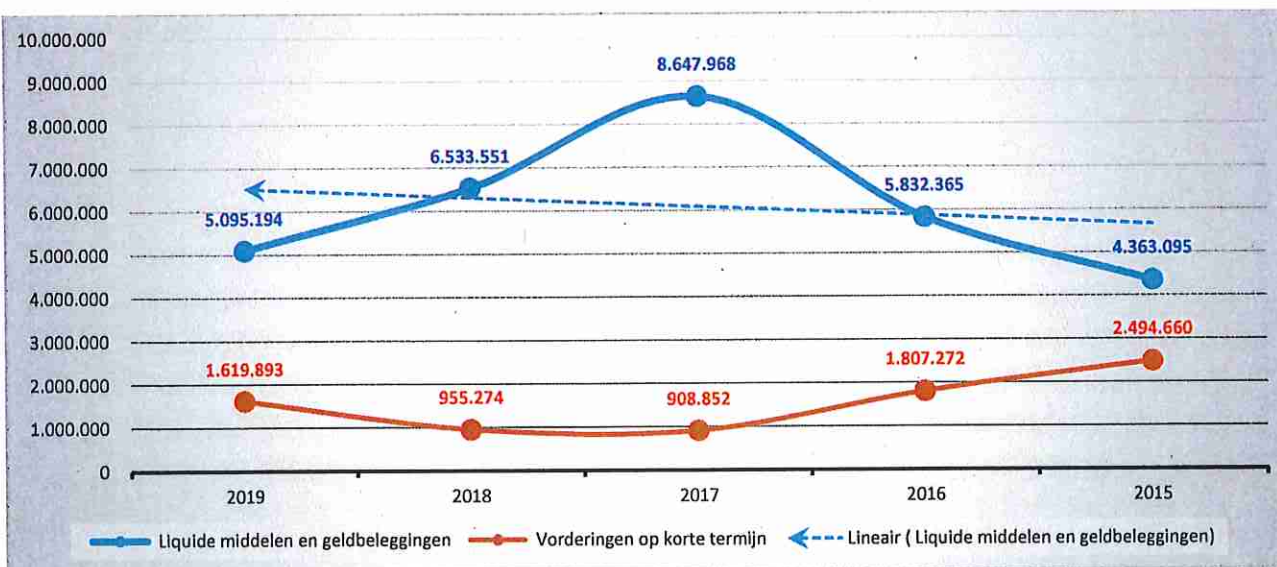
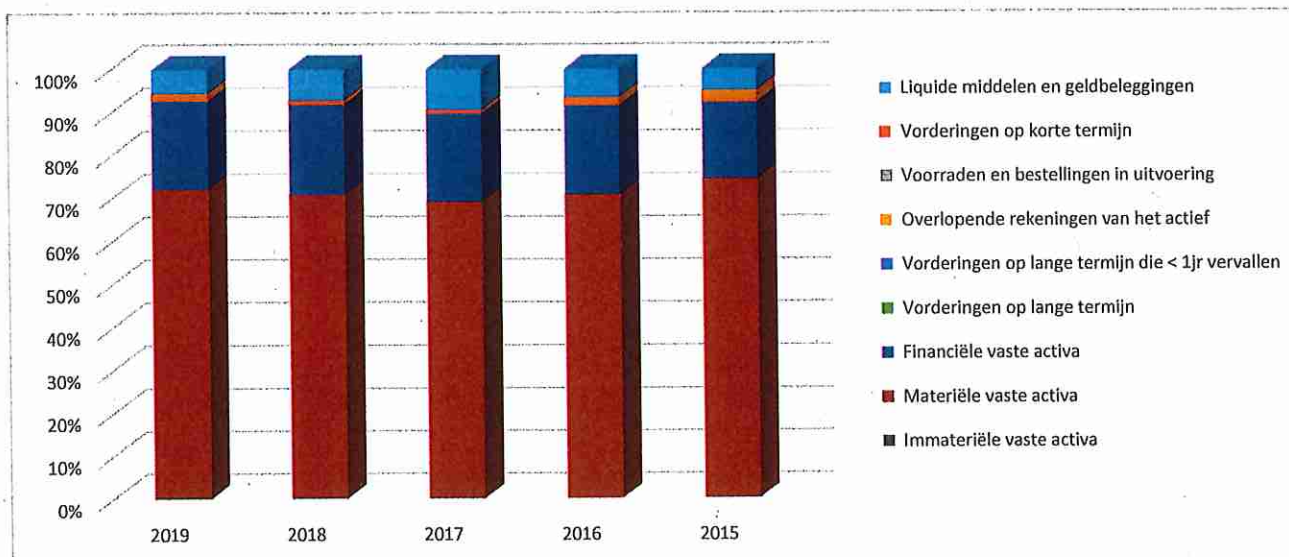
2. Evolutie van de investeringsontvangsten 2019-2015

	2019		2018		2017	
Investeringsontvangsten	521.961	100%	145.390	100%	342.411	100%
Financiële vaste activa					25	0%
Materiële vaste activa	3.143	1%	10.957	8%	224.579	66%
Gemeenschapsgoederen en bedrijfsmatige MVA	3.143		10.957		224.579	
<i>Terreinen en gebouwen</i>	3.143		4.596		224.579	
<i>Wegen en overige infrastructuur</i>						
<i>Roerende goederen</i>			6.361			
<i>Leasing en soortgelijke rechten</i>						
<i>Erfgoed</i>						
Overige materiële vaste activa						
<i>Onroerende goederen</i>						
<i>Roerende goederen</i>						
Vooruitbetalingen op investeringen in MVA						
Immateriële vaste activa						
Ontvangen investeringssubsidies	518.818	99%	134.434	92%	117.808	34%



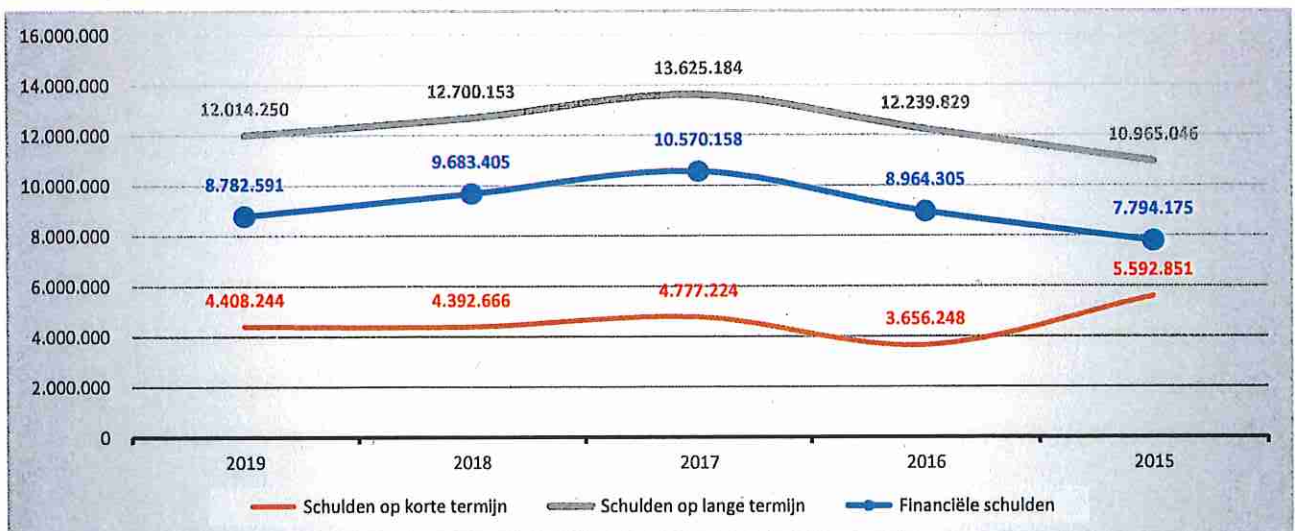
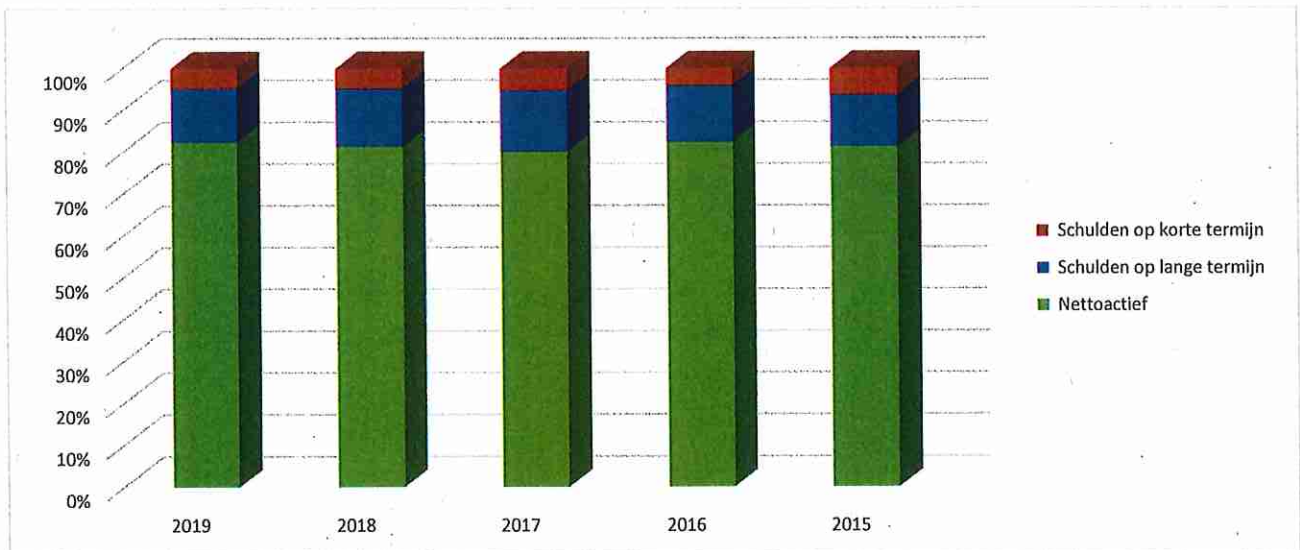
1. Samenstelling van de activa

	2019		2018		2017	
ACTIVA	93.284.799	100%	91.538.071	100%	92.361.827	100%
Vlottende activa	6.734.746	7%	7.489.226	8%	9.557.722	10%
Liquide middelen en geldbeleggingen	5.095.194	5%	6.533.551	7%	8.647.968	9%
Vorderingen op korte termijn	1.619.893	2%	955.274	1%	908.852	1%
<i>Vorderingen uit ruiltransacties</i>	<i>597.703</i>		<i>559.204</i>		<i>547.015</i>	
<i>Vorderingen uit niet-ruiltransacties</i>	<i>1.022.190</i>		<i>396.070</i>		<i>361.837</i>	
Voorraden en bestellingen in uitvoering						
Overlopende rekeningen van het actief	19.659	0%	401	0%	902	0%
Vorderingen op lange termijn die < 1jr vervallen						
Vaste activa	86.550.053	93%	84.048.845	92%	82.804.105	90%
Vorderingen op lange termijn						
Financiële vaste activa	19.199.607	21%	19.159.097	21%	18.887.940	20%
Materiële vaste activa	66.916.826	72%	64.431.472	70%	63.617.557	69%
Immateriële vaste activa	433.620	0%	458.275	1%	298.609	0%



2. Samenstelling van de passiva

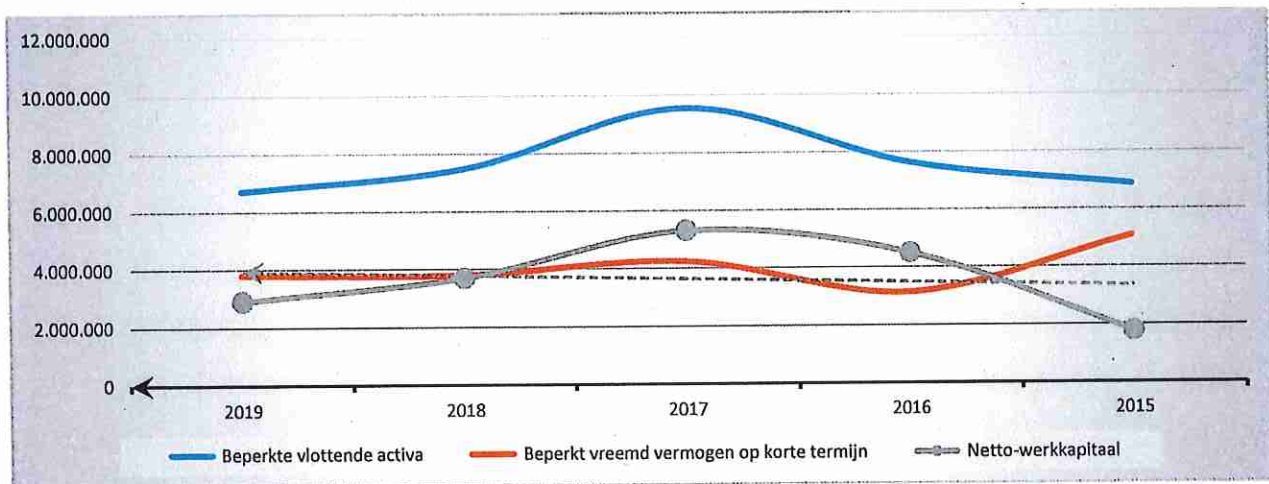
	2019		2018		2017	
PASSIVA	93.284.799	100%	91.538.071	100%	92.361.827	100%
Schulden op korte termijn	4.408.244	5%	4.392.666	5%	4.777.224	5%
Schulden uit ruiltransacties	3.497.023	4%	3.135.653	3%	3.492.126	4%
Voorzieningen voor risico's en kosten	597.334		596.333		527.483	
Financiële schulden						
Diverse schulden op korte termijn uit ruiltransacties	2.899.689		2.539.320		2.964.643	
Schulden uit niet-ruiltransacties	10.407	0%	370.259	0%	393.132	0%
Overlopende rekeningen van het passief						
Schulden op lange termijn die binnen het jaar vervallen	900.814	1%	886.753	1%	891.965	1%
Schulden op lange termijn	12.014.250	13%	12.700.153	14%	13.625.184	15%
Schulden uit ruiltransacties	12.014.250	13%	12.700.153	14%	13.625.184	15%
Voorzieningen voor risico's en kosten	3.231.660		3.016.748		3.055.026	
Financiële schulden	8.782.591		9.683.405		10.570.158	
Diverse schulden op lange termijn uit ruiltransacties						
Schulden uit niet-ruiltransacties						
Nettoactief	76.862.304	82%	74.445.252	81%	73.959.419	80%



BEKNOPTTE RATIO-ANALYSE

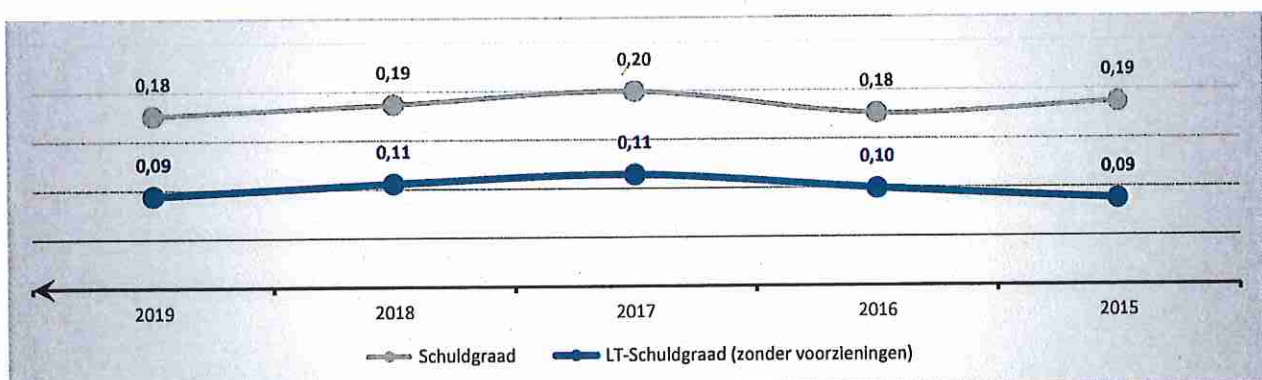
1. Liquiditeit

	2019	2018	2017	2016
Beperkte vlottende activa	6.715.087	7.488.825	9.556.819	7.639.637
Liquide middelen en geldbeleggingen	5.095.194	6.533.551	8.647.968	5.832.365
Vorderingen op korte termijn	1.619.893	955.274	908.852	1.807.272
<i>Vorderingen uit ruiltransacties</i>	<i>597.703</i>	<i>559.204</i>	<i>547.015</i>	<i>468.599</i>
<i>Vorderingen uit niet-ruiltransacties</i>	<i>1.022.190</i>	<i>396.070</i>	<i>361.837</i>	<i>1.338.673</i>
Vorderingen op lange termijn die < 1jr vervallen				
Beperkt vreemd vermogen op korte termijn	3.810.910	3.796.333	4.249.741	3.138.581
Schulden uit ruiltransacties	2.899.689	2.539.320	2.964.643	2.290.387
<i>Financiële schulden</i>				
<i>Diverse schulden op korte termijn uit ruiltransacties</i>	<i>2.899.689</i>	<i>2.539.320</i>	<i>2.964.643</i>	<i>2.290.387</i>
Schulden uit niet-ruiltransacties	10.407	370.259	393.132	18.323
Schulden op lange termijn die binnen het jaar vervallen	900.814	886.753	891.965	829.871
Netto-werkkapitaal	2.904.177	3.692.492	5.307.079	4.501.056



2. Solvabiliteit

	2019	2018	2017	2016
Vreemdvermogen	16.422.495	17.092.819	18.402.408	15.896.077
Totaal vermogen	93.284.799	91.538.071	92.361.827	90.204.748
Schuldgraad	0,18	0,19	0,20	0,18
Schulden op lange termijn (zonder voorzieningen)	8.782.591	9.683.405	10.570.158	8.964.305
Totaal vermogen	93.284.799	91.538.071	92.361.827	90.204.748
LT-Schuldgraad (zonder voorzieningen)	0,09	0,11	0,11	0,10



Bijlagen

VOO	Overzicht van de verleende visa in het kader van overheidsopdrachten	110
VPA	Overzicht van de verleende visa in het kader van patrimoniumaankopen	113
VPA	Overzicht van de verleende visa in het kader van het verlenen van toelagen	114
VP	Overzicht van de verleende visa in het kader van participatie	115

Overzicht verleende visums in het kader van overheidsopdrachten in 2019

Datum	Visumnr	Dienst	Aanvrager	Opricht	Voorstel opdrachtnemer	Bedrag incl. btw	Visum	Opmerking
10/01/19	2019/OO/001	Financiën	TL	Aankoop zitmaaier groendienst	Beauprez & Perneel bvba	34.690,70	ja	
17/01/19	2019/OO/002	Facilitair beheer	VV	Vernieuwen schrijnwerk cafetaria De Strooien Hane		36.118,50	ja	
23/01/19	2019/OO/003	Financiën	TL	Aankoopcentrale stad Brugge - Raamovereenkomst ICT infrastructuur - Percelen 1, 2, 4 en 11	Real Dolmen nv Cronos nv	eenheidsprijs	ja	
24/01/19	2019/OO/004	Facilitair beheer	VV	Sloop stal Ruddervoordestraat	RTS bvba	14.349,03	ja	
	2019/OO/005	Financiën	TL	Ophaling en/of verwerking van in het containerpark selectief ingezameld afval - Periode 03/2019 t.e.m. 02/2020	Remondis Depoorter bvba SUEZ R&R BE North nv Renewi nv Garwig Logistics bvba Vandewiele Recycling bvba Vanheede Environmental Logistics nv	eenheidsprijs	ja	
07/02/19	2019/OO/006	Financiën	TL	Implementatie eGovFlow Inname Openbaar Domein	Uitgeverij Vanden Broele nv	26.662,35	ja	
07/02/19	2019/OO/007	Financiën	TL	Implementatie eGovFlow Burgerzaken	Uitgeverij Vanden Broele nv	32.276,75	ja	
21/02/19	2019/OO/008	Openbare werken	SD	Verbindingsweg Bezembinderstraat en Rembertstraat - Wateraansluiting	Vlaamse maatschappij voor watervoorziening cvba	13.716,87	ja	
28/02/19	2019/OO/009	Facilitair beheer	VV	Sloop KLJ-gebouw Aartrijke	Bocquez bvba	23.357,84	ja	
28/02/19	2019/OO/010	Facilitair beheer	VV	Sloop mini-crèche 't Lachbekje Zedelgem	RTS bvba	33.848,73	ja	
28/02/19	2019/OO/011	Openbare werken	SD	Aankoop bomen in Halvuurdreef	Boomkwekerij Ebben bv	14.384,20	ja	
14/03/19	2019/OO/012	Financiën	TL	Inrichting gemeentehuis Zedelgem met planten (5 jaar)	De Tuinengel bvba	52.536,00	ja	
19/03/19	2019/OO/013	Openbare werken	SD	Plaatsen vaste aansluitpunten op rioolputten voor pompen Wellewaerde	Vewaco nv	11.198,55	ja	
20/03/19	2019/OO/014	Openbare werken	SD	Wegeniswerken Cassierswegel - Meerwerk	RTS infra bvba	22.990,00	ja	
19/03/19	2019/OO/015	Financiën	TL	Aankoop vingerafdrukoestellen en RFID-scanners voor nieuwe identiteitskaarten met vingerafdrucken	Cevi nv	19.360,04	ja	
20/03/19	2019/OO/016	Facilitair beheer	VV	De Groene Meersen - platformlift voor rolstoelgebruikers	Thyssenkrupp Home Solutions nv	15.993,78	ja	
21/03/19	2019/OO/017	Financiën	TL	Aankoop kipkar met haakcontainersysteem en containers voor smalspoortractor	Firma Beel nv	41.841,80	ja	
21/03/19	2019/OO/018	Financiën	TL	Aankoopcentrale stad Brugge - Raamovereenkomst ICT infrastructuur - Percelen 3, 5-10 en 12	Real Dolmen nv / Nextel nv Engie-Fabricom / GIM Bryggia (City Mesh) / Ricoh Belgium nv	eenheidsprijs	ja	
02/04/19	2019/OO/019	Financiën	TL	Onkruid borstelen langs openbare wegen groot-Zedelgem - Periode 04/2019 t.e.m. 03/2023	Krinkels nv	139.053,20	ja	
02/04/19	2019/OO/020	Financiën	TL	Levering van diensten m.b.t. het uitvoeren van het onderhoud van diverse sportterreinen in natuurgas	Krinkels nv	eenheidsprijs	ja	
04/04/19	2019/OO/021	Financiën	TL	Drukken publicatie over Zedelgem tijdens de Eerste Wereldoorlog	Lowyck drukkerij bvba	11.707,70	ja	
10/04/19	2019/OO/022	Facilitair beheer	AT	Renovatie laagspanningsinstallatie Groene Meersen	Vertronics nv	280.715,81	ja	
10/04/19	2019/OO/023	Facilitair beheer	AT	Renovatie laagspanningsinstallaties Bosserij en Strooien Hane	Vertronics nv	144.959,73	ja	
17/04/19	2019/OO/024	Financiën	TL	Implementatie extranet en aanpassing zoekfunctie website	District01 nv	18.150,00	ja	
08/05/19	2019/OO/025	Financiën	TL	De Groene Meersen - Aanleg voetbalveld in kunstgras	Lesuco nv	549.792,59	ja	
13/05/19	2019/OO/026	Financiën	TL	Verdeling Zedelgem Magazine - Hernieuwing contract - Periode 07/2019 - 06/2020	Bpost nv	17.439,83	ja	
23/05/19	2019/OO/027	Openbare werken	SD	Opmaak van start- en projectnota voor Groenestraat	Studiebureau Jonckheere nv	17.182,00	ja	
23/05/19	2019/OO/028	Openbare werken	SD	Raamovereenkomst structureel onderhoud asfaltwegen gedurende 4 jaar - Deelopdracht 1	Raf De Vriese nv	130.326,80	ja	
04/06/19	2019/OO/029	Openbare werken	SD	Wegeniswerken Schattingbeekwijk - Lus de linde	Verhegge Marc bvba	1.052.668,09	ja	

Overzicht verleende visums in het kader van overheidsopdrachten in 2019

Datum	Visumnr	Dienst	Aanvrager	Opdracht	Voorstel opdrachtnemer	Bedrag incl. btw	Visum	Opmerking
13/06/19	2019/00/030	Openbare werken	SD	Raamovereenkomst studieopdracht diverse wegenis- en rioleringswerken gedurende 4 jaar - Deelopdracht 2 - uitbreiding kerkhof Veldegem	Plantec nv	50.506,76	ja	
01/07/19	2019/00/031	Financiën	TL	De Groene Meersen - Aanleg voetbalveld in kunstgras - verrekening 1	Lesuco nv	22.761,43	ja	
04/07/19	2019/00/032	Financiën	TL	Dienstverlening met betrekking tot legionella - Opstellen beheersplannen en logboeken	TMVW/AquaDomo nv	14.520,00	ja	
03/07/19	2019/00/033	Facilitair beheer	VV	Vernieuwen buitenschrijnwerk Chiro & OPTIE 't Kalf Veldegem	Timmerman nv	81.374,82	ja	
10/07/19	2019/00/034	Financiën	TL	Aankoop strooizout - Winterperiodes 2019-2020 t.e.m. 2022-2023	Fam International nv	eenheidsprijs	ja	
10/07/19	2019/00/035	Financiën	TL	Upgrade straatverbinding tussen gemeentehuis en De Groene Meersen	Cevi nv	49.112,45	ja	
10/07/19	2019/00/036	Financiën	TL	Aankoopcentrale stad Brugge - Raamovereenkomst ICT infrastructuur - Aankoop servers, storage en support	Real Dolmen nv	79.774,27	ja	
22/07/19	2019/00/037	Facilitair beheer	AT	Renovatie verlichting voetbalterreinen Loppem, Veldegem en Aartrijke	Armamast nv	108.886,22	ja	
31/07/19	2019/00/038	Openbare werken	SD	Verbindingsweg Bezembinderstraat en Rembertstraat	Aannemingen Penninck nv	143.178,01	ja	
01/08/19	2019/00/039	Financiën	TL	De Groene Meersen - Aankoop compacte en polyvalente tractor voor onderhoud voetbalvelden	Firma Beel nv	27.382,30	ja	
08/08/19	2019/00/040	Openbare werken	SD	Raamovereenkomst structureel onderhoud asfaltwegen gedurende 4 jaar - Deelopdracht 2	Raf De Vriese nv	114.712,18	ja	
13/08/19	2019/00/041	Financiën	TL	Omvorming flitspalen van analoog naar digitaal - Opdrachtencentrale Federale Politie - Raamovereenkomst	THV Proximus - Trafiroad	139.615,38	ja	
14/08/19	2019/00/042	Financiën	TL	Behandeling uitgaande post van gemeente en OCMW Zedelgem - Periode 09/2019 t.e.m. 08/2022	Postalia Belgium bvba - Easy Post	eenheidsprijs	ja	
22/08/19	2019/00/043	Financiën	TL	Huur en onderhoud anti-vuilmatten - Periode 10/2019 t.e.m. 09/2023	Dekeukelaere nv	eenheidsprijs	ja	
09/09/19	2019/00/044	Financiën	TI	Uitvoeren gladheidsbestrijding op gemeentewegen - Winterperiodes 2019-2020 t.e.m. 2022-2023	Bleyaert-Truckstar bvba	eenheidsprijs	ja	
09/09/19	2019/00/045	Facilitair beheer	AT	De Groene Meersen - vernieuwen ophangconstructie licht en geluid podium zaal Wilgenmeers	VN Producties bvba	15.949,01	ja	
09/09/19	2019/00/046	Openbare werken	SD	Asfaltverharding Hoogveld	Adiel Maes nv	139.803,98	ja	
10/09/19	2019/00/047	Openbare werken	SD	Openbare verlichting markt Veldegem	Fluvius cvba	14.969,95	ja	
13/09/19	2019/00/048	Openbare werken	SD	Raamovereenkomst structureel onderhoud asfaltwegen gedurende 4 jaar - Deelopdracht 3	Raf De Vriese nv	98.791,65	ja	
19/09/19	2019/00/049	Financiën	TL	Aankoop rekken loods RTS	RTS bvba	14.520,00	ja	
25/09/19	2019/00/050	Financiën	TL	Beheer en optimalisatie van technische installaties: HVAC, elektriciteit en sanitair + zwembadwaterbehandeling - Verlenging 1	Cofely Services nv	165.316,51	ja	
30/09/19	2019/00/051	Openbare werken	SD	Huur kerstdecoratie op 5 kernlocaties - Kerstperiodes 2019-2020 t.e.m. 2022-2023	Flux bvba	30.250,00	ja	
03/10/19	2019/00/052	Openbare werken	SD	Groenhove - vrijgeweid: omgevingswerken deel 2	Vlaamse Landmaatschappij	19.454,49	ja	
09/10/19	2019/00/053	Facilitair beheer	VV	Veldegem - Rembertstraat 23 - Vernieuwen 2 keukens	Diego Abeele	14.078,41	ja	
04/10/19	2019/00/054	Openbare werken	SD	Plaatsen openbare verlichting n.a.v. aanleg nieuw fietspad langs Brugse en Diksmuidse Heirweg	Fluvius cvba	108.539,06	ja	
04/10/19	2019/00/055	Openbare werken	SD	Ondergronds brengen bovengronds laagspanningsnet en wegnemen bestaande openbare verlichtingspalen en -armaturen	Fluvius cvba	29.920,09	ja	
21/10/19	2019/00/056	Openbare werken	SD	Uitvoering rotonde uitbreiding Kerkhof Veldegem	Aannemingen SICO bvba	30.285,70	ja	
07/11/19	2019/00/057	Openbare werken	SD	Aanleg voetgangersverbinding Hoge Vautestraat-Ruddervoordestraat op oud peron station Zedelgem	Stadsbader nv	39.998,20	ja	

Overzicht verleende visums in het kader van overheidsopdrachten in 2019

Datum	Visumnr	Dienst	Aanvrager	Opdracht	Voorstel opdrachtnemer	Bedrag incl. btw	Visum	Opmerking
14/11/19	2019/OO/058	Financiën	TL	Opmaken bodemonderzoeken en bodemsaneringsprojecten	Terra Engineering & Consultancy nv	eenheidsprijs	ja	
19/11/19	2019/OO/059	Financiën	TL	Abonnement Symia simulator meerjarenplan	Belfius Bank nv	21.175,00	ja	
20/11/19	2019/OO/060	Financiën	TL	Aankoop licenties datacenter voor migratie naar Windows 2019 server	Cevi nv	36.575,15	ja	
21/11/19	2019/OO/061	Financiën	TL	Support gemeentelijke website en extranet	District01 nv	eenheidsprijs	ja	
21/11/19	2019/OO/062	Financiën	TL	Opmaak communicatiedragers gemeente en OCMW Zedelgem	Euro Design	eenheidsprijs	ja	
26/11/19	2019/OO/063	Financiën	TL	Technische bijstand bij diverse IT opdrachten	Cevi nv	19.261,32	ja	
02/12/19	2019/OO/064	Financiën	TL	Aankoop brandstoffen via tankkaart voor voertuigen gemeente en OCMW Zedelgem – Periode 01/2020-06/2020	Total Belgium nv	eenheidsprijs	ja	
28/11/19	2019/OO/065	Openbare werken	SD	Raamovereenkomst structureel onderhoud asfaltwegen gedurende 4 jaar - Deelopdracht 4	Raf De Vriese nv	18.706,60	ja	
05/12/19	2019/OO/066	Financiën	TL	Aankoop gestabiliseerd zand en magere beton - Dienstjaar 2020	RTS Depot bvba	68.432,16	ja	
12/12/19	2019/OO/067	Facilitair beheer	VV	Bouwen politiekantoor - Studieopdracht voor architectuur, stabiliteit, technieken, veiligheidscoördinatie ontwerp en verwezenlijking en EPB-verslaggeving	Antwerps Architecten Atelier	eenheidsprijs	ja	
23/12/19	2019/OO/068	Financiën	TL	Aankoop CNG vrachtwagen met containerhaaksysteem en autolaadkraan voor algemene ondersteuning technische dienst	Fluvius cvba	283.872,05	ja	
20/12/19	2019/OO/069	Openbare werken	SD	Aanleg fietspad Diksmuidse en Brugse Heirweg	Verhegge Marc bvba	877.340,05	ja	

Overzicht verleende visums in het kader van patrimoniumaankopen in 2019

Datum	Visumnr	Dienst	Aanvrager	Opdracht	Tegenpartij	Bedrag	Visum	Opmerking
15/01/19	2019/PAT/001	Juridische dienst	HH	Grond fietspad Noordstraat	Deruwe-Strubbe	14.192,00	ja	
04/02/19	2019/PAT/002	Juridische dienst	HH	Grond fietspad Noordstraat	Roose-Inghelbrecht	31.860,00	ja	
27/02/19	2019/PAT/003	Juridische dienst	HH	Grond met woning L. Devischstraat 3	Vanmoortel-Inghelbrecht	200.000,00	ja	
05/03/19	2019/PAT/004	Juridische dienst	HH	Grond fietspad Noordstraat	Velabo	268,00	ja	
06/03/19	2019/PAT/005	Juridische dienst	HH	Grond met gebouw Schatting 69	RTS	1.250.000,00	ja	
10/07/19	2019/PAT/006	Juridische dienst	HH	Grond fietspad Noordstraat	Familie Dejonckheere	2.457,00	ja	
09/09/19	2019/PAT/007	Juridische dienst	HH	Grond Merkenveld	Vanhulle-Lievrouw	25.500,00	ja	
20/11/19	2019/PAT/008	Juridische dienst	HH	Grond Merkenveld	Watteeuw-Janssens	18.840,00	ja	
20/11/19	2019/PAT/009	Juridische dienst	HH	Grond Merkenveld	Familie Caene Nina en kinderen	22.160,00	ja	
21/11/19	2019/PAT/010	Juridische dienst	HH	Grond Dokter Adriaensstraat	Vaerneweyck Kristof	10.878,00	ja	
21/11/19	2019/PAT/011	Juridische dienst	HH	Grond Dokter Adriaensstraat	Vervaecke-Meeuws	10.118,00	ja	

Overzicht verleende visums in het kader van het verlenen van toelagen in 2019

Datum	Visumnr	Dienst	Aanvrager	Opdracht	Tegenpartij	Bedrag	Visum	Opmerking
43.496,00	2019/TOEL/001	Openbare werken	SD	Subsidieovereenkomst scheiding private riolering n.a.v. rioleringswerken in Pierlapont en Elzenhoek	diverse woningen in Pierlapont en Elzenhoek	51.986,00	ja	
	2019/TOEL/002	Openbare werken	SD	Subsidieovereenkomst scheiding private riolering n.a.v.rioleringswerken in Rembertstraat	diverse woningen in Rembertstraat	26.180,00	ja	

Overzicht verleende visums in het kader van participatie in 2019

Datum	Visumnr	Dienst	Aanvrager	Opdracht	Tegenpartij	Bedrag	Visum	Opmerking
07/02/19	2019/PAR/001	Juridische dienst	HH	Ondersteuning op vlak van noodplanning	Politiezone RIHO	14.774,85	ja	